



かわらばん vol. 2

2月17日(日)の午前中、神島田公民館で「誰もが気軽に立ち寄れる交流の場」＝「居場所づくり」の担い手を応援し育成するための連続講座「場づくりマスター養成講座(場リスタ)」の2回目を開催しました。この日の参加者は、受講生に事務局スタッフも加えて15名でした。

前半は、会場レイアウトの違いによる感じ方の違いを体感し、「場の持つ力」について学びました。続いてアイスブレイクの手法を学んだあと、3グループに分かれ一人ずつ交代でアイスブレイカーに挑戦。最後に「アイスブレイクのコツ」をふりかえって発表しあいました。和やかな会になりましたね。

2月17日(日) あさ9:30～12:00 神島田公民館にて 「場の力を知る」場づくり&ときほぐしの手法を学ぼう！」

2

プログラム

1. あいさつ&前回のふりかえり
2. 「場」のちからを知る
～会場レイアウトって？
3. ときほぐし(アイスブレイク)
4. 実践「あなたもアイスブレイカー」
5. 「みんなの意見を引き出す会議術」

1 「場」のちからを知る～会場レイアウトって？


4つのレイアウトの感じ方の違いを体感しながら「場の持つ力」を学びました。



レイアウトによって受ける印象、雰囲気が変わります。会議の趣旨にふさわしいレイアウトを考えてみよう！

講義型

改まった雰囲気。しっかり伝えたい時
により配置。



扇型

講義型より柔らかい。みんな
で話し合う時により配置。

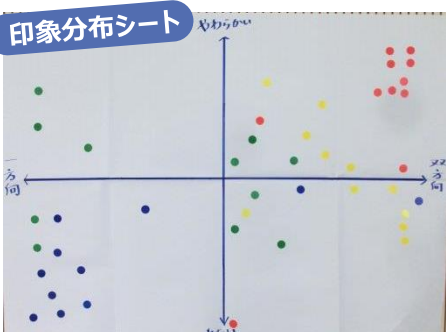
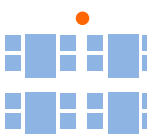
円型

お互いの顔が見えざっばらんな
雰囲気をつくれる。上下関係が
ない対等な配置。



島型

グループに分かれることで一度
に多くの人と話せ、たくさんの
アイデアが引き出せる配置。



2 ときほぐし(アイスブレイク) お絵かきや間違い探しなど、いろんなアイスブレイクを体験しながら学びました！



3 実践「あなたもアイスブレイカー」

グループに分かれて全員が交代でアイスブレイカーに挑戦！楽しいアイスブレイクがたくさん飛び出し、会場は笑顔でいっぱいになりました。



みんなのアイスブレイク

- もし3億円当たったら？！
- マジカルバナナ
- 落ち込んでいる人を元気にする!!
- もし生まれ変わったら？！
- 漢字出し（サンズイ）
- クイックチェック
- 野菜の名前
- 家族の話をしてください

4 「みんなの意見を引き出す会議術」

アイスブレイクで大切なことについて考えました。

アイスブレイクのコツ

題材選び

- ルールが誰にでもわかる・簡単
- 共通の話題
- 短い時間でできる
- 競ったり協力すると連帯感出る
- 明るい話題を選ぶ
- 全員参加できる
- 疎外感をなくす
- 楽しい
- 夢がある
- 前向きになる
- 個性がある
- 想像力
- 頭の体操
- どこでもできる
- 参考になる
- 笑顔になる
- 年代を超えて
- 親近感がわく

進め方のコツ

- 時間配分を気を付ける
- 自信たっぷりになる

場づくりは 五感 を使って！



ひとことアンケートより 毎回楽しく参加できます／皆で集まった時の参考になりました／大変勉強になり、今後に活かしたいと思います／大きな会議だけでなく小さな集まりの場でも、アイスブレイクが活かせるなと思いました など



発行＆連絡先：

津島市役所 市民協働課

TEL: 0567-55-9298 直通

FAX: 0567-24-1791

✉: community@city.tsushima.lg.jp