

中間見直しに係る津島市の環境に関する市民意識調査結果[概要]

(1) 中間見直しに係る市民意識調査の概要

① 調査目的

- ・「津島市環境基本計画」の中間見直しにあたり、市民の環境に対する意識、環境保全の取組状況等を把握することを目的として、市民意識調査を実施しました。

② 調査対象・期間・方法

- ・調査対象は、住民基本台帳から無作為抽出した18歳以上の市民2,000人としました。
- ・調査期間 令和2年11月25日（水）から同年12月31日（木）まで
- ・調査方法は、郵送配布・郵送回収としました。

③ 調査項目

■津島市の現在の環境について

- ・現在の環境に対する満足度

■環境保全の取組みについて

- ・環境問題への関心度
- ・SDGs（持続可能な開発目標）の認知度
- ・生物多様性の認知度
- ・現在実行している/今後実行したい環境保全につながる取組み
- ・より積極的に環境保全につながる取組みを行うために必要なこと

■行政による環境保全の取組みについて

- ・行政として重点的に取り組むべき環境分野

■将来の津島市の環境について

- ・20年後の望ましい環境の姿

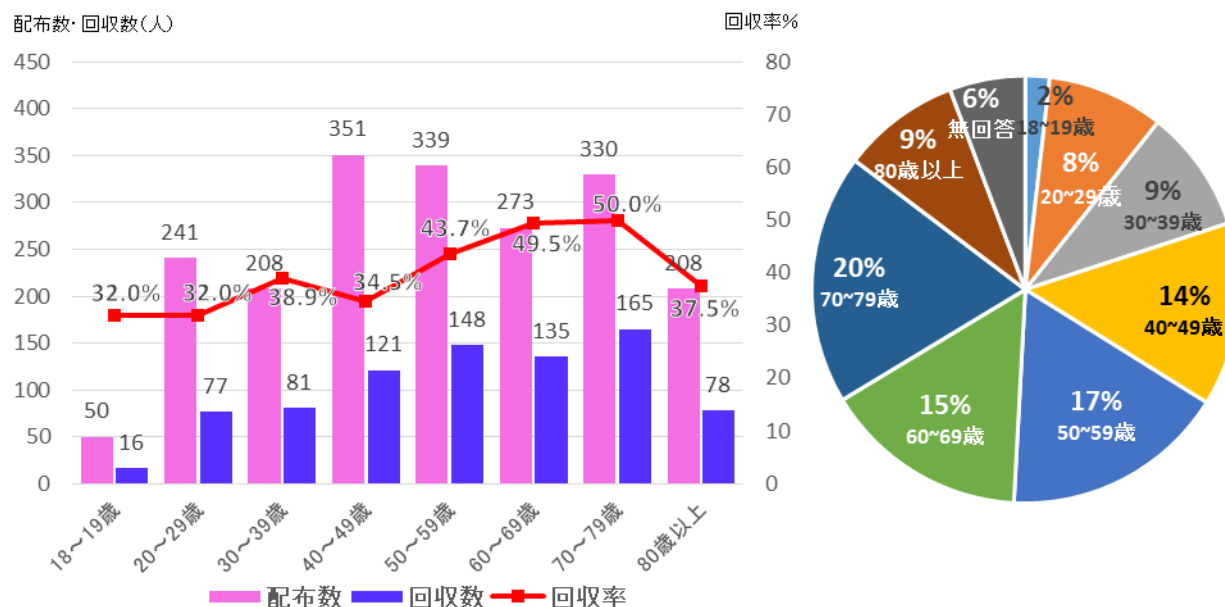
■津島市の環境についての提案

- ・津島市の環境に対する提案

④ 回収結果

表 市民意識調査の回収結果

調査対象者	配布数（通）	回収数（通）	回収率（%）
18歳以上の市民	2,000	871	43.6



(2) 調査結果

津島市の現在の環境について

あなたは、津島市の現在の環境について、どのように感じていますか。あなたの考えに近いものを1つ選んで、番号に○を付けてください。(N=871)

- ・ そう思う（そう思う、ややそう思うを含む）の回答割合が高い項目
 - ①安全な食品を買うことができる 81.5%
 - ②歴史や文化を感じられる行事がある 76.5%
 - ③おいしい水を飲むことができる 65.2%

- ・ そう思わない（そう思わない・あまりそう思わないを含む）の回答割合
 - ①自然度の高い環境が残っている 84.3%
 - ②ごみのポイ捨てや不法投棄がない 66.8%
 - ③地盤沈下や水害が少ない 65.9%

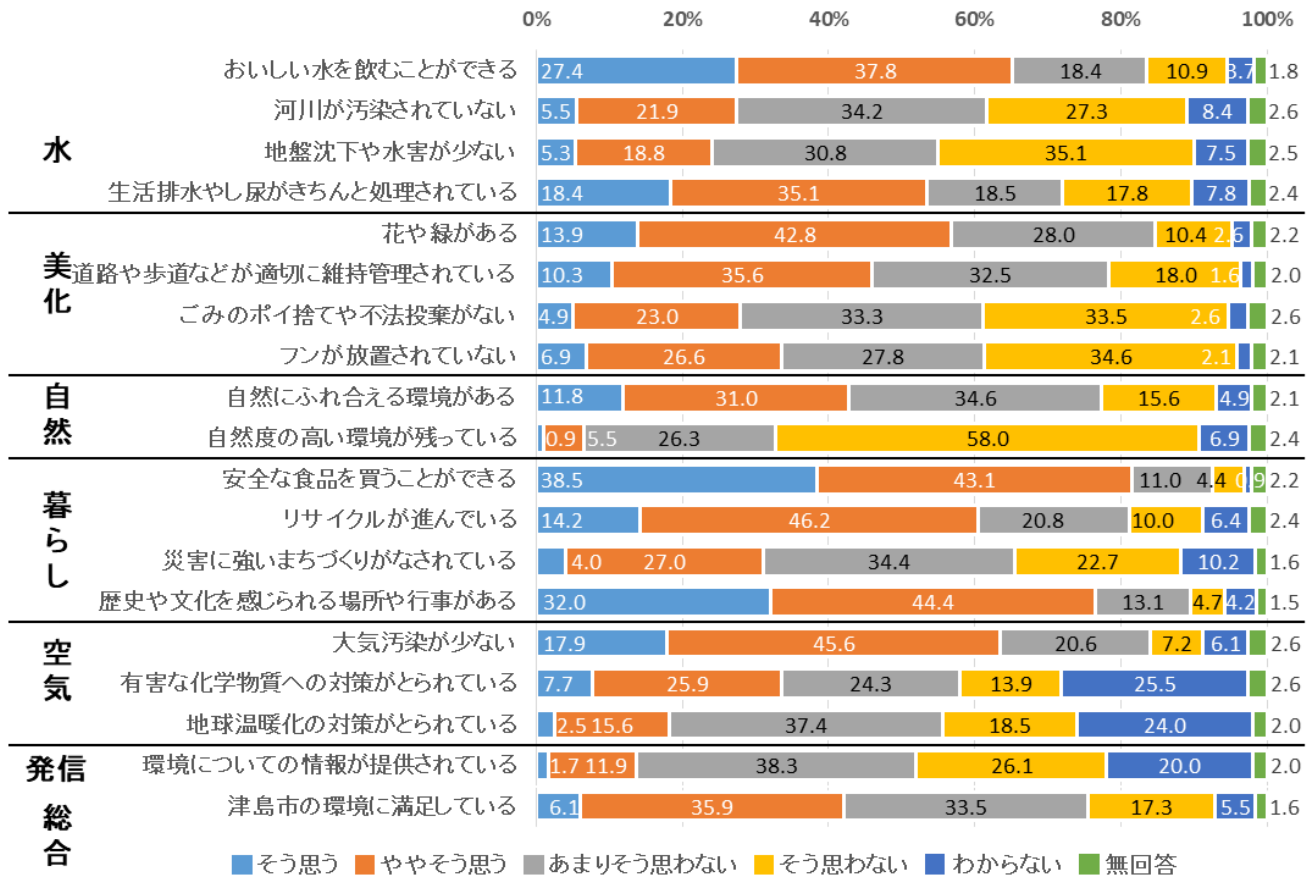


図 津島市の現在の環境の満足度

環境保全の取組みについて

あなたは、環境問題について、どの程度関心がありますか。あてはまるものを1つ選んで、番号に○を付けてください。(N=871)

- ・市民の84.0%が環境問題に関心を持っています。
- ・30歳以上では、84%以上が環境問題に関心を持っています。一方で、18～19歳では、関心がある割合が75.0%であり、20～29歳では68.8%でした。

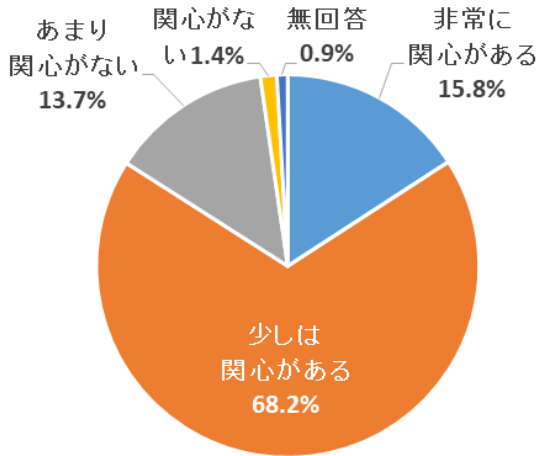


図 環境問題への関心

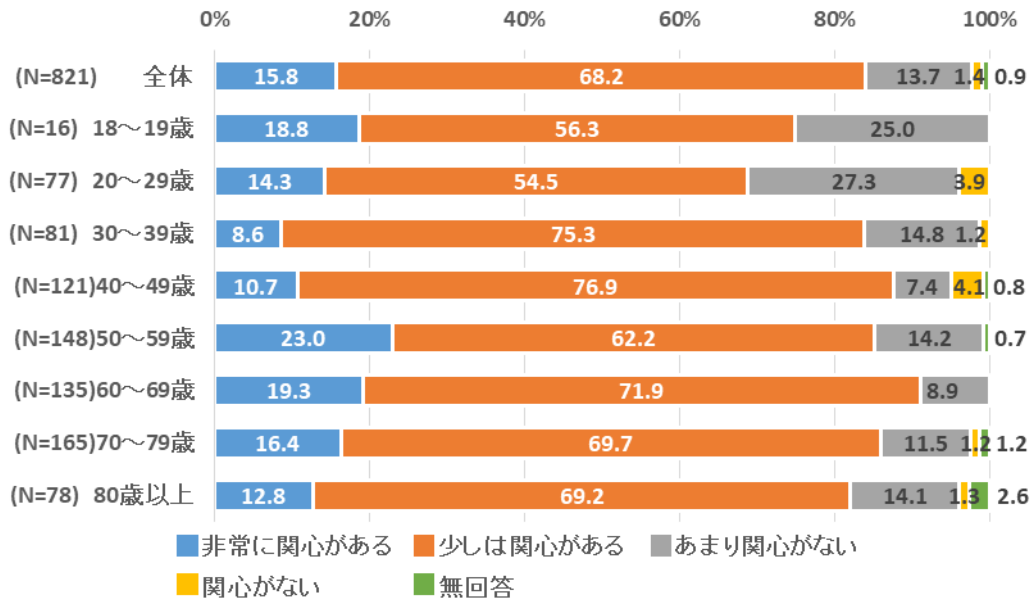


図 「環境問題への関心」と「回答者の年齢」のクロス集計結果

あなたは、SDGs（持続可能な開発目標）という言葉を知っていますか。あてはまるものを1つ選んで、番号に○を付けてください。（N=871）

- ・市民の16.0%がSDGsについて内容を知っており、36.1%が聞いたことがあると回答している。46.8%はSDGsについて聞いたことがないという結果でした。
- ・「内容についてもある程度知っている」では、18～19歳が50.0%、20～29歳が27.3%であり。また、70～79歳が9.1%、80歳以上が6.4%でした。
- ・「聞いたことがない」と答えた割合は、40～49歳が52.9%で最も高くなりました。

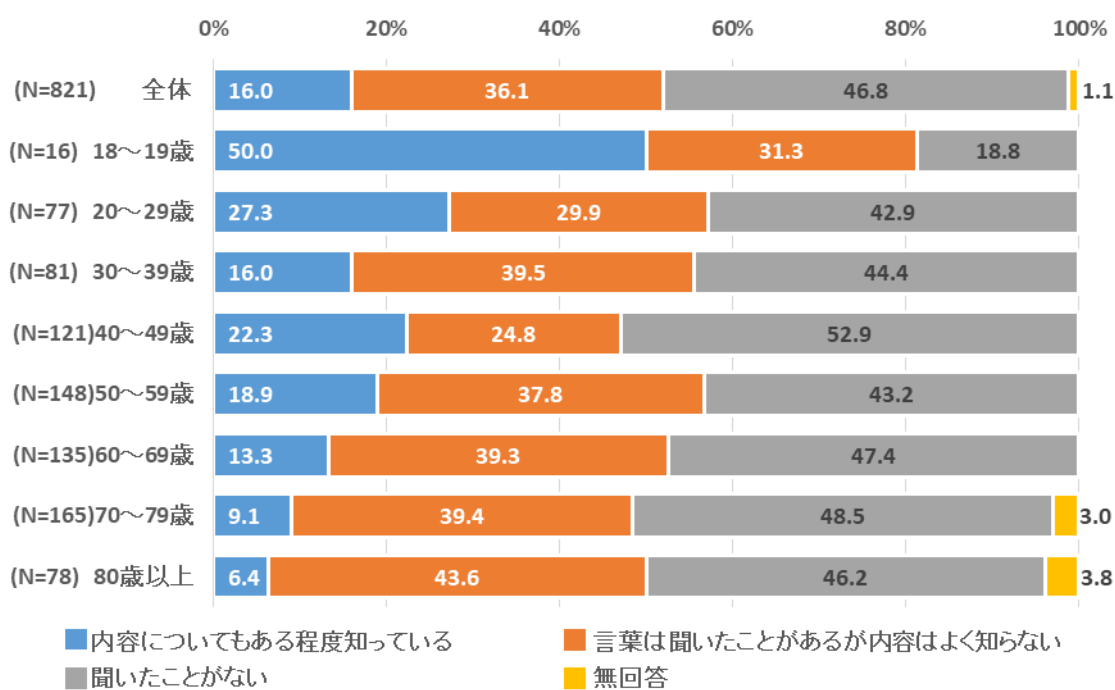


図 SDGs について知っている割合

あなたは、生物多様性という言葉を知っていますか。あてはまるものを1つ選んで、番号に○を付けてください。 (N=871)

- ・市民の21.6%が生物多様性について内容を知っており、59.8%が聞いたことがあると回答しています。16.8%は生物多様性について聞いたことがないという結果でとなりました。
- ・「内容についてもある程度知っている」では、18～19歳が37.5%、20～29歳が32.5%であり。また、60～69歳が17.0%、80歳以上が12.8%でした。
- ・「聞いたことがない」と答えた割合は、80歳以上が26.9%で最も高く、次いで40～49歳が26.4%でした。

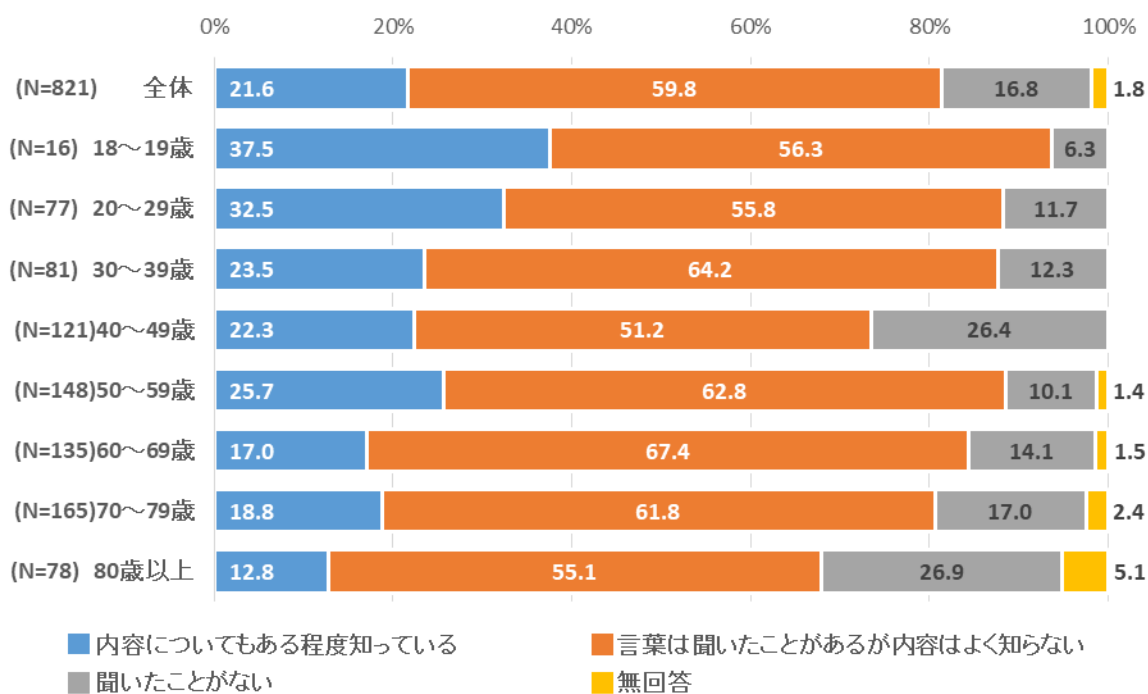


図 生物多様性について知っている割合

あなたは、環境の保全につながる取組みを実行していますか、または今後実行していきますか。それぞれ該当するものを1つ選んで、番号に○を付けてください。

(N=871)

・現在実行しているという回答の割合が高い項目

- ①油などを排水口に直接流さないこと 88.7%
- ②ごみのポイ捨てなどをしないこと 87.5%
- ③生活騒音などを配慮すること 78.1%

・実行していないが今後したいという回答の割合が高い項目

- ①環境学習の機会を利用すること 48.1% (現在実行している割合4.9%)
- ②環境について会話をすること 48.0% (現在実行している割合23.3%)
- ③省エネ家電などを優先的に購入すること 44.8% (現在実行している割合37.0%)

・実行する予定はないという回答の割合が高い項目

- ①環境学習の機会を利用すること 43.2%
- ②自然にふれ合うこと 39.8%
- ③再生可能エネルギーを利用すること 38.0%

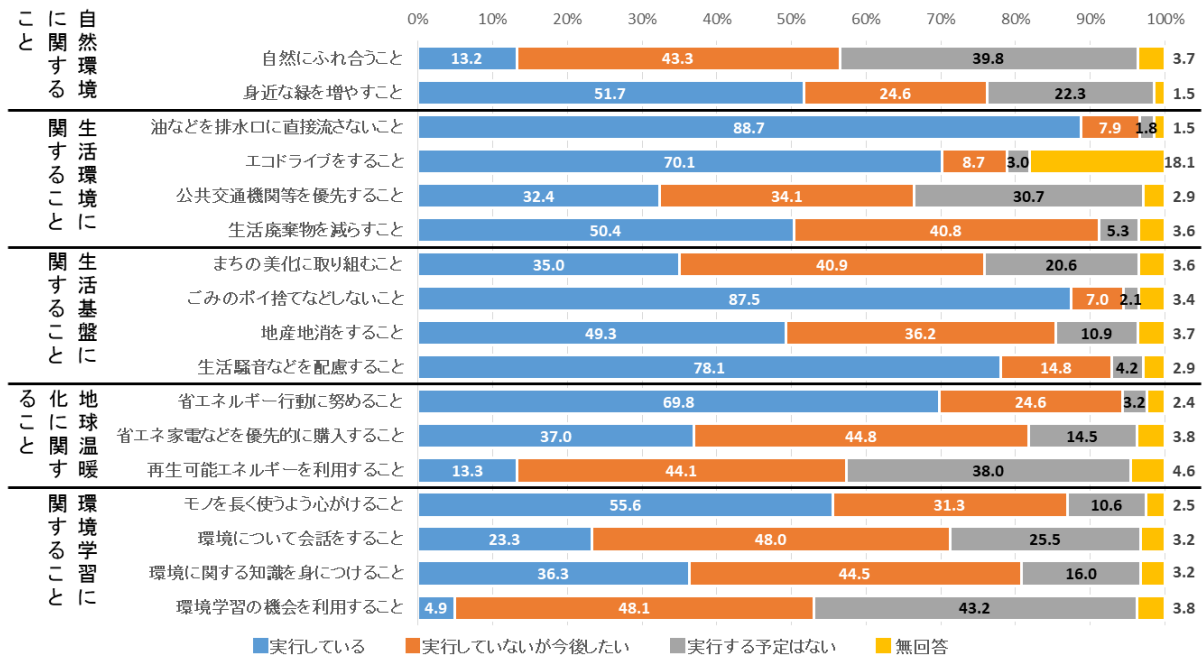


図 環境保全につながる取組み

あなたは、環境保全につながる取組みに、より積極的に取り組んでいくため、どのようなことが必要だと考えますか。あてはまるものを3つまで選んで、番号に○を付けてください。
(N=871)

- ・「取組みの効果が目に見えること」と「楽しみながら取り組むことができること」が特に必要であると考えられています。
- ・「取組みの社会的意義や責任を感じられること」、「取組みの励みとなるものがあること」はあまり必要と考えられていません。

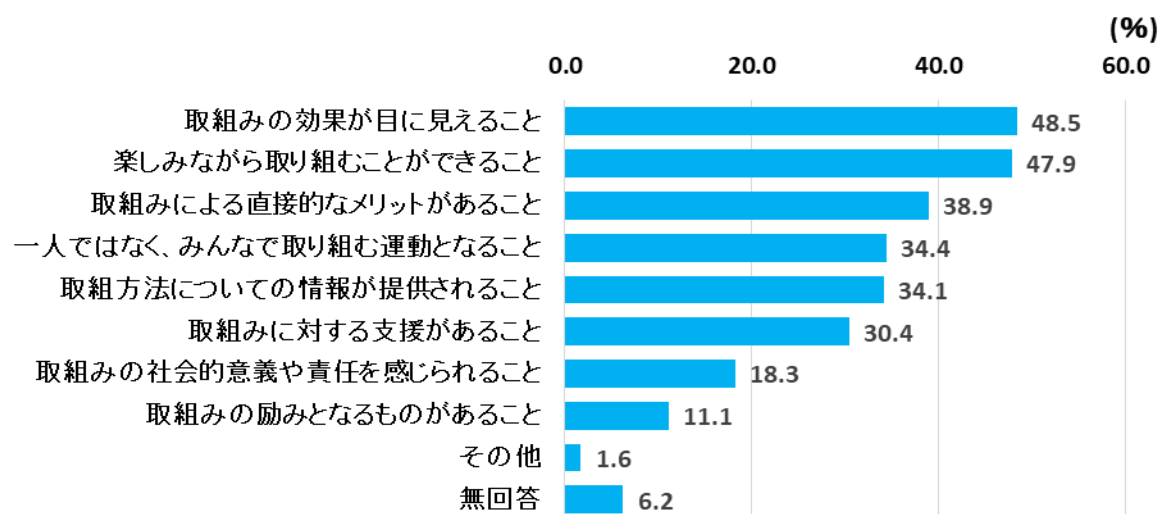


図 環境保全の取組に積極的に取り組むために必要と思われること

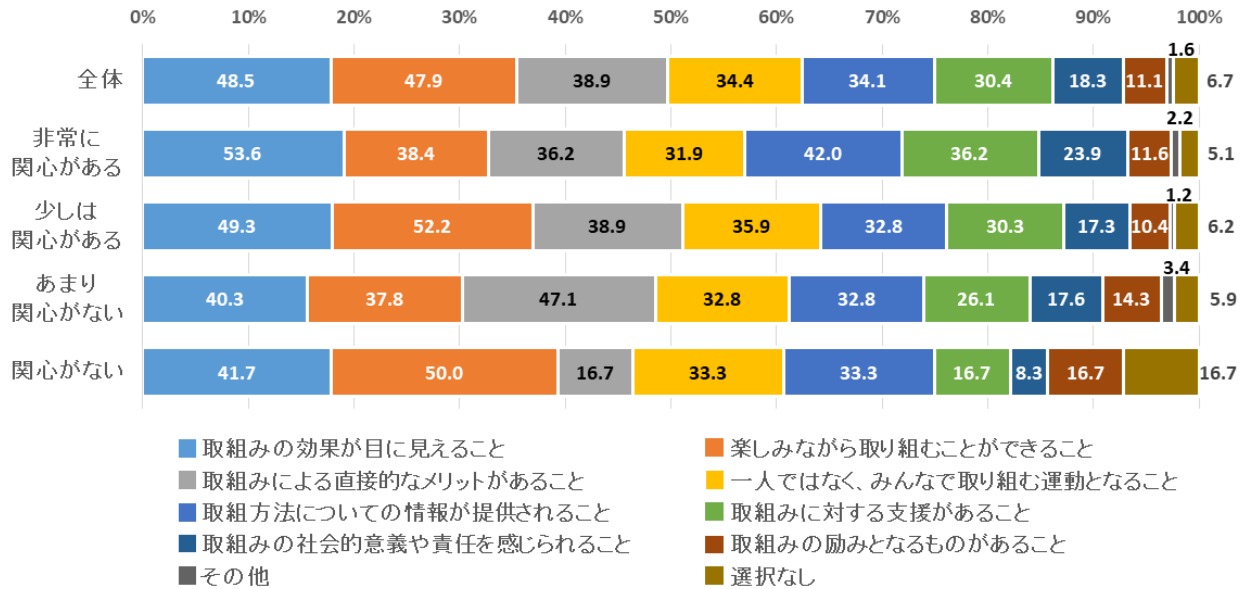


図 環境保全の取組に必要と思われること（環境への関心度別）

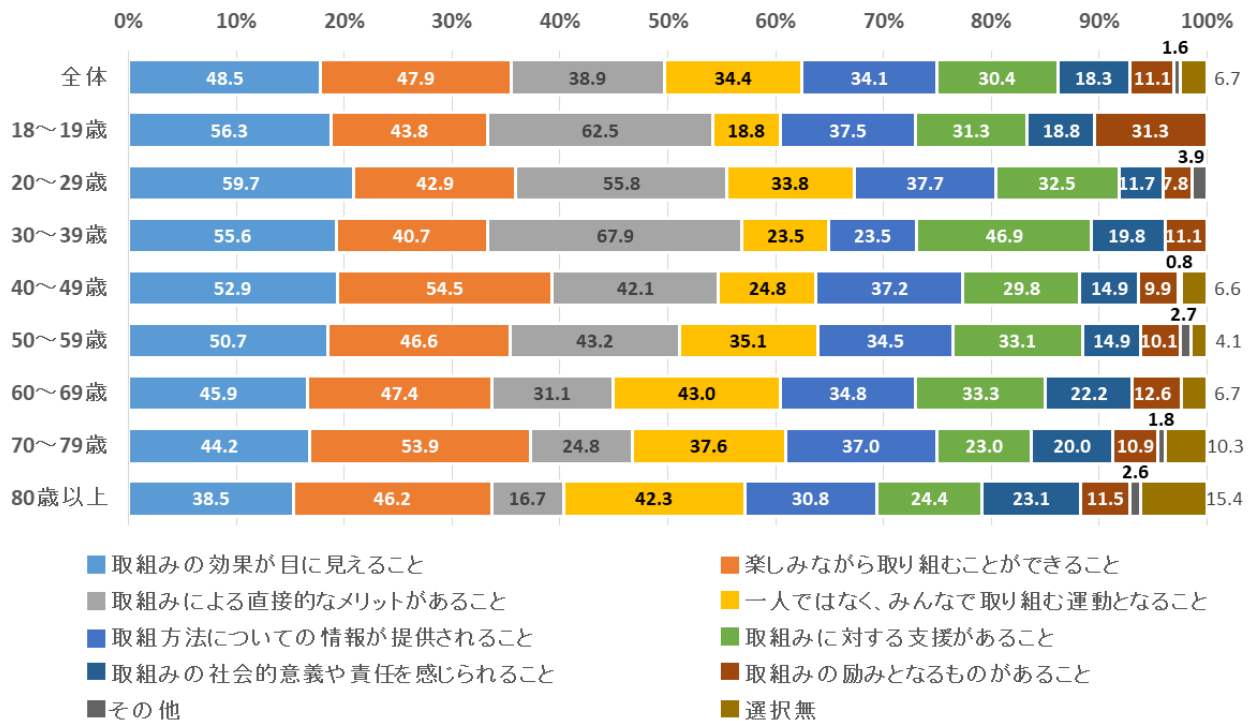


図 環境保全の取組に必要と思われること（回答者の年齢別）

行政による環境保全の取組みについて

あなたは、これからの津島市の環境のために、行政として、どのような分野について重点的に取り組んでいくべきだと思いますか。次の各項目について、あなたの考え方に近いものを1つ選んで、番号に○を付けてください。(N=871)

- ・生活環境に関すること（水環境の保全、リサイクル・廃棄物）に重点的に取り組んでいくべきという意見が多くあります。
- ・環境学習に関することについては、わからないとの回答が3割弱を占めています。

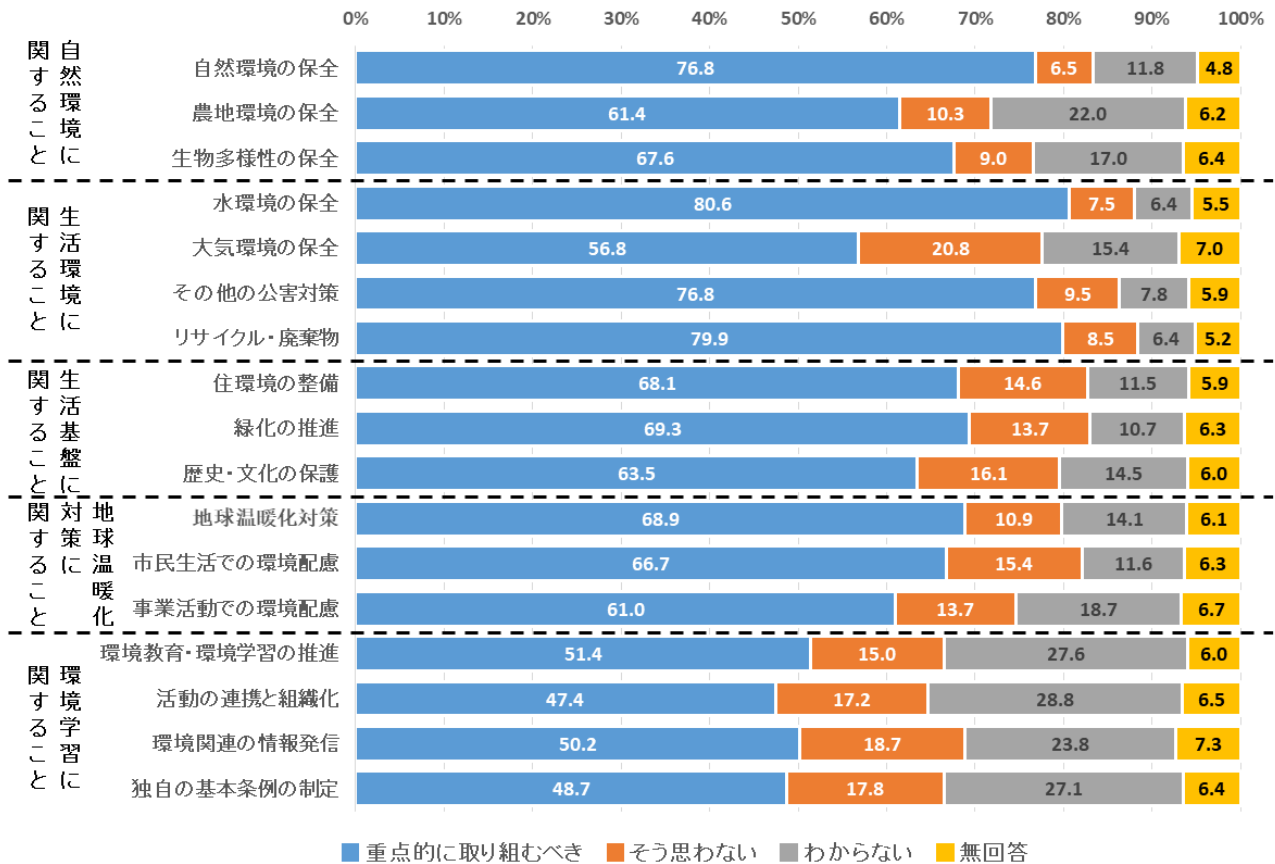


図 行政が重点的に取り組むべき分野

将来の津島市の環境について

あなたが考える20年後の津島市において、こうあって欲しいと望む環境の姿として、あてはまるものを3つまで選んで、番号に○を付けてください。 (N=871)

- ・「防災・減災の取組みが進んで災害に強い」については、18～20歳を除く年齢層で高い割合を示しています。「歴史や伝統文化が息づいている」についても30～39歳、50～59歳を除く年齢層で高い割合を示しています。
- ・水環境・大気環境が良好であることも多くの市民が望んでいます。

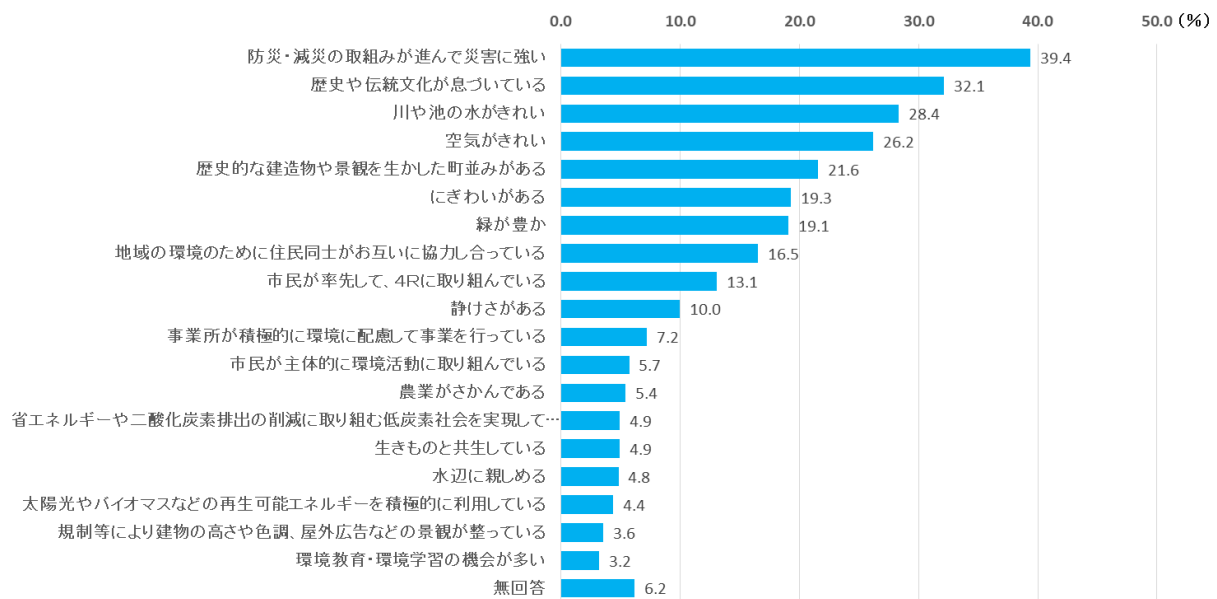


図 20年後の津島市の望ましい環境の姿

表 「回答者の年齢」のクロス集計結果（各年齢層の上位3項目）

年齢	1	2	3
全体	防災・減災の取組が進んで災害に強い (39.4%)	歴史や伝統文化が息づいている (32.1%)	川や池の水がきれい (28.4%)
18～20歳	歴史や伝統文化が息づいている (50%)	川や池の水がきれい (43.8%)	空気がきれい (31.3%) にぎわいがある (31.3%)
20～29歳	防災・減災の取組が進んで災害に強い (46.8%)	川や池の水がきれい (32.5%) 歴史や伝統文化が息づいている (32.5%)	
30～39歳	防災・減災の取組が進んで災害に強い (45.7%)	空気がきれい (28.4%) にぎわいがある (28.4%)	
40～49歳	防災・減災の取組が進んで災害に強い (41.3%)	川や池の水がきれい (37.2%)	歴史や伝統文化が息づいている (32.2%)
50～59歳	防災・減災の取組が進んで災害に強い (38.5%)	川や池の水がきれい (30.4%)	にぎわいがある (28.4%)
60～69歳	防災・減災の取組が進んで災害に強い (46.7%)	歴史や伝統文化が息づいている (36.3%)	川や池の水がきれい (25.9%)
70～79歳	歴史や伝統文化が息づいている (38.2%)	防災・減災の取組が進んで災害に強い (32.7%)	空気がきれい (32.1%)
80歳以上	歴史や伝統文化が息づいている (35.9%)	空気がきれい (32.1%) 防災・減災の取組が進んで災害に強い (32.1%)	

表 「回答者の居住地区」のクロス集計結果（各居住地区の上位3項目）

小学校区	1	2	3
全体	防災・減災の取組が進んで災害に強い (39.4%)	歴史や伝統文化が息づいている (32.1%)	川や池の水がきれい (28.4%)
東小	防災・減災の取組が進んで災害に強い (39.7%)	歴史や伝統文化が息づいている (38.0%)	歴史的な建造物や景観を生かした町並みがある (26.4%)
西小	歴史や伝統文化が息づいている (40.5%)	防災・減災の取組が進んで災害に強い (29.7%)	川や池の水がきれい (29.1%)
南小	歴史や伝統文化が息づいている (36.1%) 防災・減災の取組が進んで災害に強い (36.1%)		川や池の水がきれい (29.1%) 歴史的な建造物や景観を生かした町並みがある (29.1%)
北小	空気がきれい (34.4%) 歴史や伝統文化が息づいている (34.4%)		防災・減災の取組が進んで災害に強い (32.8%)
神守小	防災・減災の取組が進んで災害に強い (47.6%)	空気がきれい (29.0%) 歴史や伝統文化が息づいている (29.0%)	
蛭間小	防災・減災の取組が進んで災害に強い (47.4%)	歴史や伝統文化が息づいている (32.9%)	空気がきれい (25.0%)
高台寺小	防災・減災の取組が進んで災害に強い (42.3%)	緑が豊か (28.8%)	川や池の水がきれい (32.1%) 歴史や伝統文化が息づいている (32.1%)
神島田小	川や池の水がきれい (44.7%)	防災・減災の取組が進んで災害に強い (42.6%)	空気がきれい (30.9%)

津島市の環境に対する提案

津島市の環境について、ご提案がありましたら、自由に書いてください。（N=871）

■主な回答（括弧内は回答件数）

- 道路や歩道の整備、交通環境の改善（63）
- 公園、緑地の整備（32）
- 水環境や水質の改善（23）
- ごみの分別、リサイクル、美化、4Rを進める（23）
- まちの活性化、良い雰囲気づくり（16）
- 災害対策、防災・減災の取組（12）
- 環境情報の活用、普及（9）
- 犬、猫の適正飼育（9）
- 企業の誘致（6）
- 再生可能エネルギーの活用、省エネルギーなど（5）
- 農地、農業の維持活用（3）
- その他（41）