

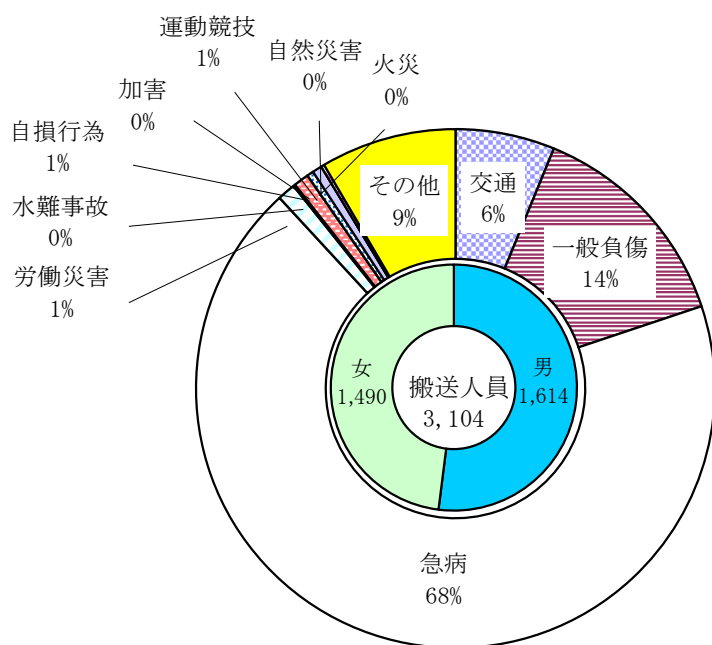
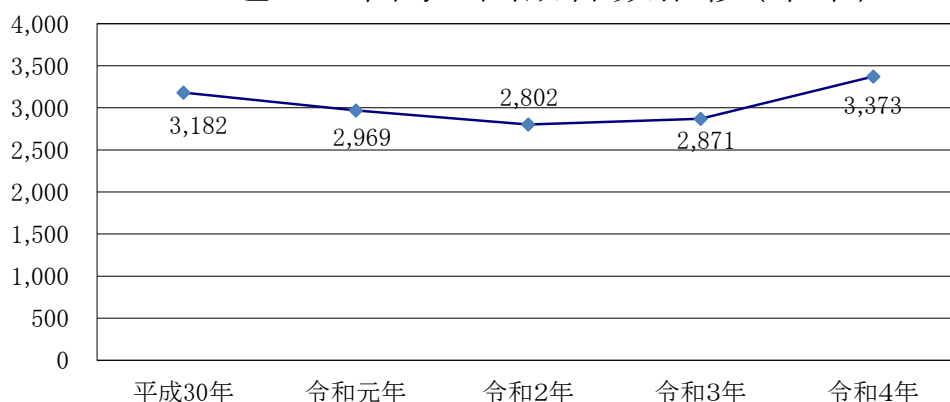
救急・救助統計

事故別救急出動件数表

令和4年中

	1月	2月	3月	4月	5月	6月	7月	8月	9月	10月	11月	12月	合計
交通	19	13	15	19	17	22	14	9	21	20	21	19	209
一般負傷	47	23	33	33	26	40	36	31	39	50	52	51	461
急病	181	196	165	182	157	174	225	259	202	189	167	206	2,303
労働災害	3	1	1	2	1	6	2	5	5	5	1	6	38
水難事故	0	0	0	1	0	0	0	0	1	1	1	0	4
自損行為	0	3	2	4	3	3	3	5	1	2	3	3	32
加害	2	0	0	2	2	0	0	1	2	2	2	1	14
運動競技	1	0	2	0	3	2	3	4	0	2	2	1	20
自然災害	0	0	0	0	0	0	0	0	0	0	0	0	0
火災	0	1	0	0	0	1	1	0	1	2	0	1	7
その他	28	23	24	30	21	22	23	15	23	26	20	30	285
合計	281	260	242	273	230	270	307	329	295	299	269	318	3,373

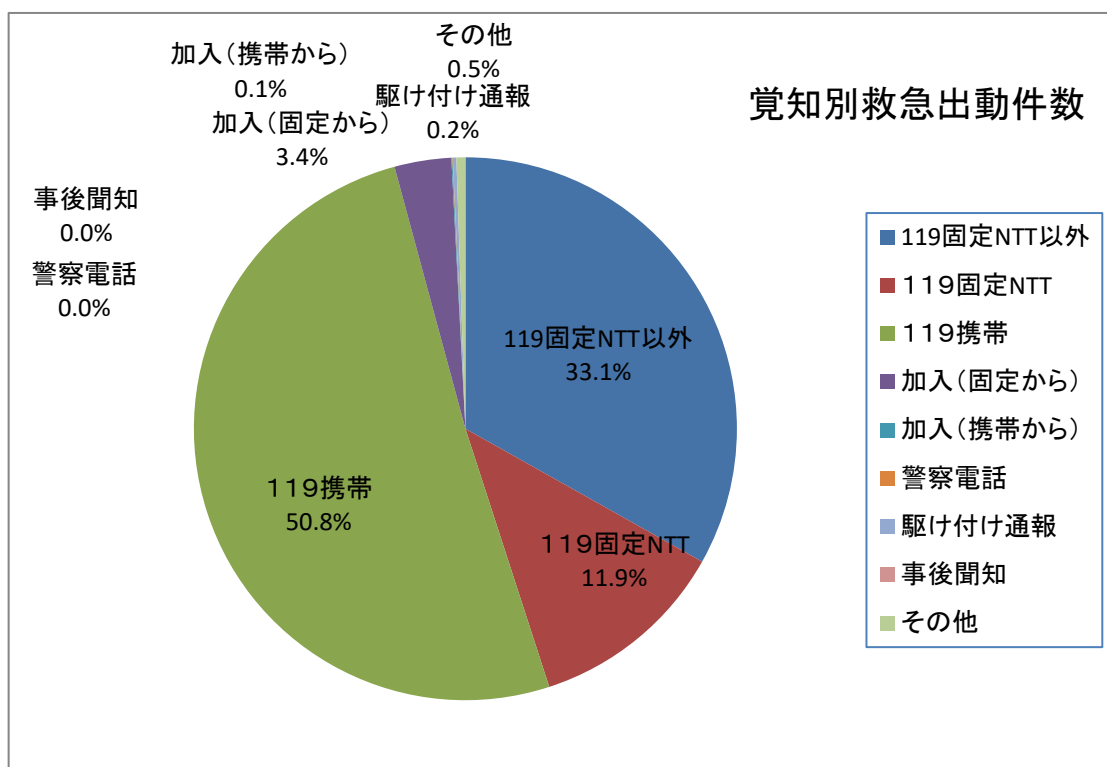
(件) 過去5年間の出動件数推移(年中)



覚知別救急出動件数表

令和4年中

覚知	月別												合計
	1月	2月	3月	4月	5月	6月	7月	8月	9月	10月	11月	12月	
119固定NTT以外	111	81	72	100	88	87	99	96	99	89	96	100	1,118
119固定NTT	36	33	38	30	24	31	30	39	39	34	26	40	400
119携帯	116	137	127	137	107	145	169	176	143	164	137	155	1,713
加入(固定から)	12	8	4	6	9	6	7	13	12	12	8	17	114
加入(携帯から)	1	0	0	0	0	0	0	0	1	0	0	0	2
警察電話	0	0	0	0	0	0	0	0	0	0	1	0	1
駆け付け通報	1	0	0	0	1	0	0	2	1	0	0	2	7
事後聞知	0	0	0	0	0	0	0	0	0	0	0	0	0
その他	4	1	1	0	1	1	2	3	0	0	1	4	18
合計	281	260	242	273	230	270	307	329	295	299	269	318	3,373



年齢別 ・ 性別 ・ 救急搬送状況表

令和4年中

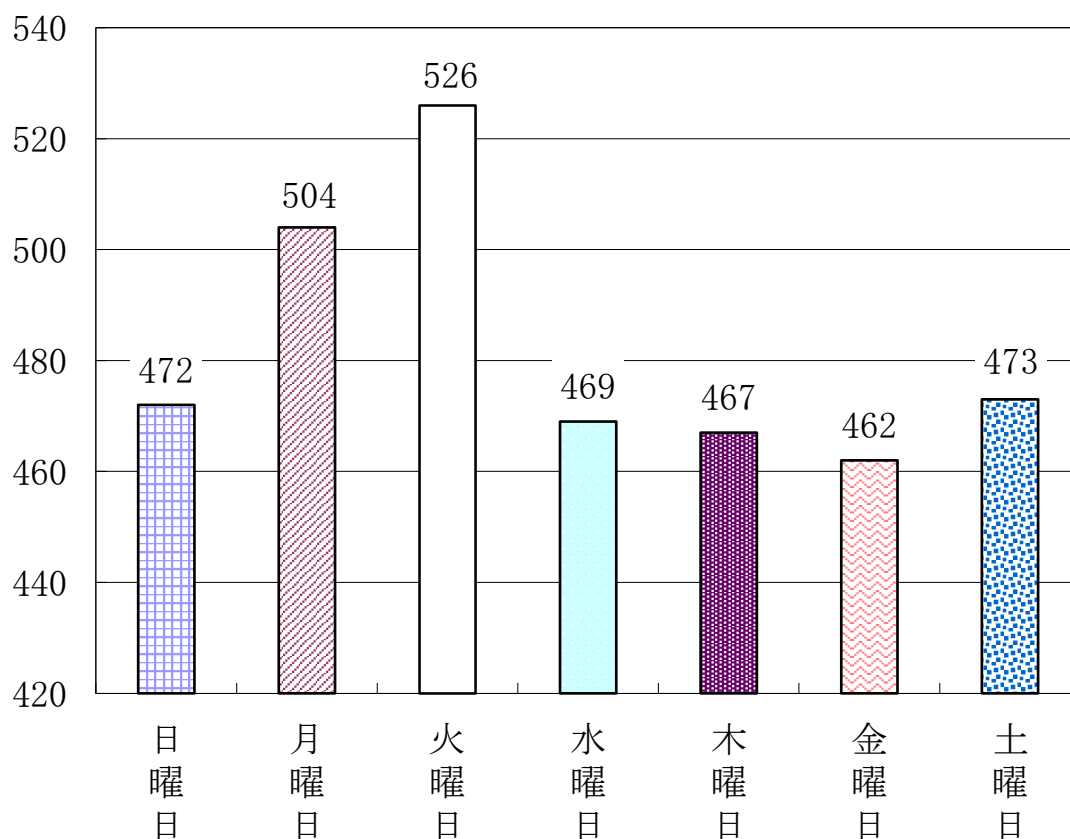
月別 年齢別		1	2	3	4	5	6	7	8	9	10	11	12	計
		月	月	月	月	月	月	月	月	月	月	月	月	
0～	男	10	5	6	5	5	8	14	17	12	12	7	6	107
	女	6	1	2	2	4	8	3	12	2	3	3	1	47
11～	男	7	5	3	2	9	7	7	6	5	7	8	6	72
	女	3	8	4	6	5	10	11	9	0	5	8	2	71
21～	男	4	1	5	4	2	3	2	5	11	4	4	12	57
	女	0	3	5	6	4	12	11	4	7	5	5	7	69
31～	男	4	5	5	8	4	10	9	9	4	4	2	6	70
	女	5	2	4	1	6	3	6	6	3	6	5	5	52
41～	男	7	13	4	8	12	8	12	9	11	11	9	11	115
	女	12	3	5	6	2	12	17	9	8	3	12	7	96
51～	男	11	5	13	14	10	17	7	15	19	14	14	12	151
	女	5	8	9	13	8	10	12	9	17	8	7	10	116
61～	男	17	19	15	17	13	14	14	15	17	12	15	13	181
	女	10	12	5	9	13	11	17	12	11	10	4	13	127
71以上	男	85	75	64	63	53	54	63	75	78	80	74	97	861
	女	76	69	68	85	67	73	79	85	69	92	75	74	912
合計	男	145	128	115	121	108	121	128	151	157	144	133	163	1,614
	女	117	106	102	128	109	139	156	146	117	132	119	119	1,490
	計	262	234	217	249	217	260	284	297	274	276	252	282	3,104
65以上 再掲	男	100	100	81	86	67	67	82	91	91	88	89	119	1,061
	女	89	86	80	99	77	82	98	99	77	103	77	90	1,057
	計	189	186	161	185	144	149	180	190	168	191	166	209	2,118

曜日別救急出動件数表

令和4年中

	日曜日	月曜日	火曜日	水曜日	木曜日	金曜日	土曜日	合計
1月	48	43	42	40	36	26	46	281
2月	39	36	44	43	37	37	24	260
3月	24	36	45	35	46	30	26	242
4月	42	35	39	37	30	45	45	273
5月	35	38	47	28	26	32	24	230
6月	26	29	40	45	55	37	38	270
7月	58	37	41	33	42	51	45	307
8月	36	62	50	52	44	37	48	329
9月	45	43	46	32	42	45	42	295
10月	48	59	45	37	33	35	42	299
11月	28	47	41	48	33	32	40	269
12月	43	39	46	39	43	55	53	318
合計	472	504	526	469	467	462	473	3,373

曜日別出動件数

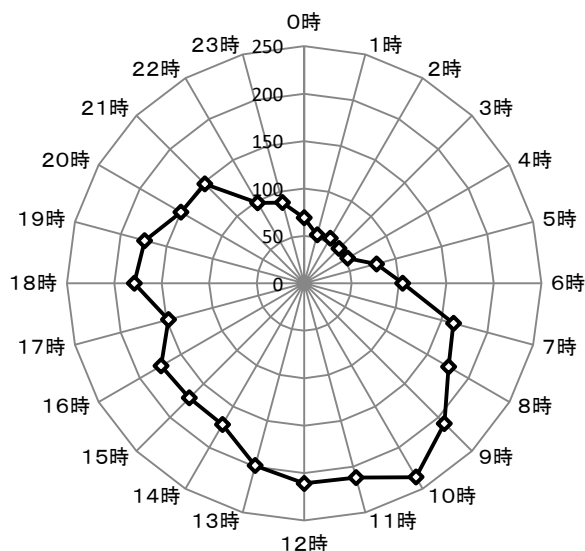


時間帯別救急出動件数表

令和4年中

	1月	2月	3月	4月	5月	6月	7月	8月	9月	10月	11月	12月	合計
0時	6	6	3	3	3	5	6	10	8	10	3	6	69
1時	3	2	9	3	7	4	1	6	7	3	3	5	53
2時	5	5	1	4	5	5	2	5	9	0	5	9	55
3時	4	3	7	2	2	5	7	2	7	3	6	4	52
4時	4	3	4	2	2	3	9	7	5	5	5	4	53
5時	4	2	7	8	4	5	16	13	5	6	4	5	79
6時	14	5	9	6	7	9	5	7	13	11	7	11	104
7時	12	10	8	13	13	12	13	19	14	13	14	22	163
8時	12	14	11	11	10	15	16	16	14	17	23	17	176
9時	22	9	10	18	18	14	24	23	17	22	16	16	209
10時	26	21	23	22	10	13	19	22	21	25	11	23	236
11時	19	23	13	20	8	14	18	22	14	19	18	24	212
12時	17	24	13	17	12	19	16	18	16	18	12	29	211
13時	16	18	17	14	17	18	23	12	11	19	19	15	199
14時	20	16	14	10	14	10	15	11	14	16	18	14	172
15時	14	12	12	14	13	16	10	15	15	11	23	16	171
16時	11	10	9	25	12	11	19	16	17	15	10	19	174
17時	11	11	7	12	13	18	8	15	11	14	17	11	148
18時	13	14	14	11	12	18	14	18	18	19	11	17	179
19時	13	12	14	15	15	11	15	19	20	15	13	12	174
20時	9	20	12	14	7	12	14	21	13	8	13	7	150
21時	10	9	14	12	15	15	13	13	13	12	9	13	148
22時	9	6	5	10	6	9	12	11	7	10	6	7	98
23時	7	5	6	7	5	9	12	8	6	8	3	12	88
合計	281	260	242	273	230	270	307	329	295	299	269	318	3,373

時間帯別救急出動件数 単位：件



事故別救助出動状況表

令和4年中

種 別 \ 区 分	出動件数	活動件数	救助人員
火災(建物)	1	1	0
火災(建物以外)	0	0	0
交通事故	11	10	11
水難事故	4	4	4
風水害等自然災害	0	0	0
機械による事故	0	0	0
建物等による事故	15	15	15
ガス及び酸欠事故	0	0	0
破裂事故	0	0	0
その他の事故	10	9	9
合 計	41	39	39

