資料１－１

子ども・子育て支援事業計画の実績報告について

児童人口　（該当ページ　p38）

【図表３－２　：児童人口（０歳～11 歳）の推計】

		実績値			推計値				
		Ｒ４年	Ｒ５年	Ｒ６年	Ｒ７年	Ｒ８年	Ｒ９年	R10 年	R11 年
０～11 歳		**4,665**	**4,490**	**4,368**	**4,284**	**4,224**	**4,156**	**4,121**	**4,121**
	０歳	307	282	285	272	288	290	295	300
	１歳	299	321	295	307	293	310	312	317
	２歳	293	309	323	295	307	293	310	312
	３歳	391	307	321	344	315	328	313	332
	４歳	368	388	317	329	353	323	337	322
	５歳	364	372	394	324	336	360	330	344
	０～５歳	**2,022**	**1,979**	**1,935**	**1,871**	**1,892**	**1,904**	**1,897**	**1,927**
	６歳	403	372	378	406	334	347	371	341
	７歳	416	402	374	381	409	337	350	374
	８歳	414	422	397	368	375	403	332	345
	９歳	428	416	424	399	370	377	405	333
	10 歳	464	433	418	429	403	374	381	409
	11 歳	518	466	442	430	441	414	385	392
	６～11 歳	**2,643**	**2,511**	**2,433**	**2,413**	**2,332**	**2,252**	**2,224**	**2,194**
０～11 歳		**4,665**	**4,490**	**4,368**	**4,239**	**4,100**			
実	０歳	307	282	285	245	234			
数	１歳	299	321	295	308	265			
	２歳	293	309	323	298	312			
	３歳	391	307	321	334	309			
	４歳	368	388	317	322	338			
	５歳	364	372	394	330	330			
	０～５歳	**2,022**	**1,979**	**1,935**	**1,837**	**1,788**			
	６歳	403	372	378	398	329			
	７歳	416	402	374	379	392			
	８歳	414	422	397	376	372			
	９歳	428	416	424	400	386			
	10 歳	464	433	418	428	409			
	11 歳	518	466	442	421	424			
	６～11 歳	**2,643**	**2,511**	**2,433**	**2,402**	**2,312**			

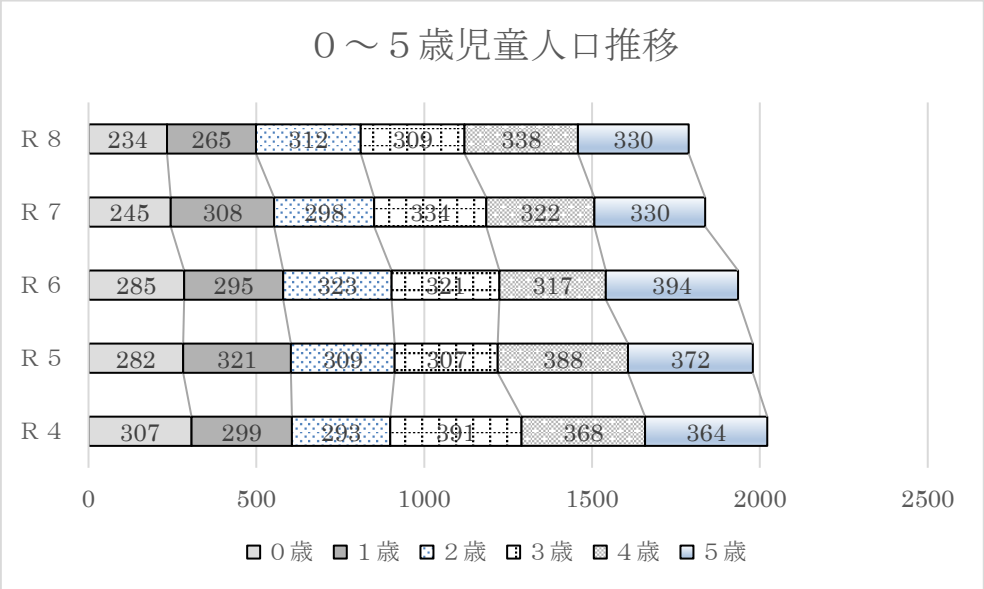
０～５歳児童人口推移
R 8
234
265
312
309
338
330
R 7
245
308
298
334
322
330
R 6
285
295
323
321
317
394
R 5
282
321
309
307
388
372
R 4
307
299
293
391
368
364
0
500
1000
1500
2000
2500
0歳
1歳
2歳
3歳
4歳
5歳

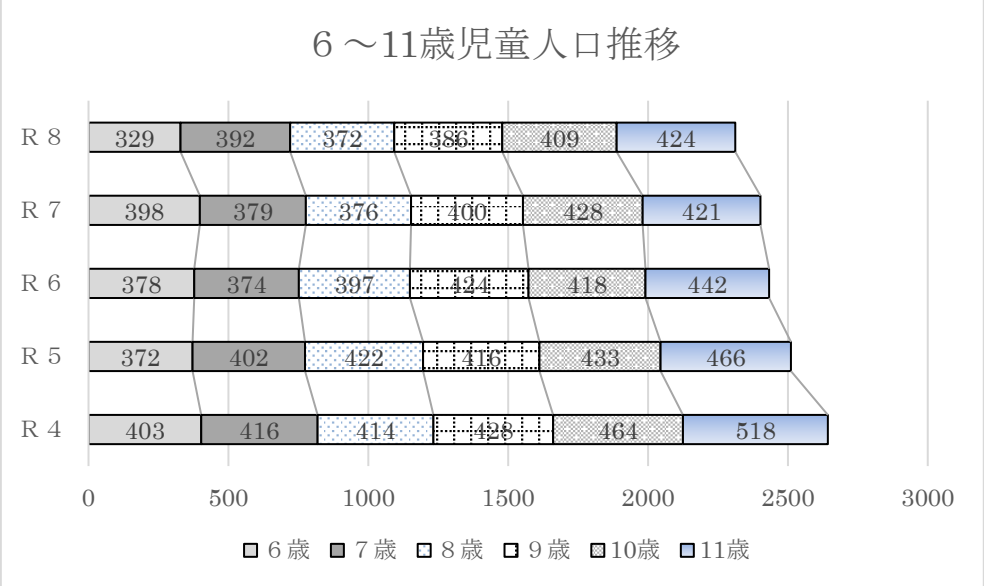
６～11歳児童人口推移
R 8
329
392
372
386
409
424
R 7
398
379
376
400
428
421
R 6
378
374
397
424
418
442
R 5
372
402
422
416
433
466
R 4
403
416
414
428
464
518
0
500
1000
1500
2000
2500
3000
6歳
7歳
8歳
9歳
10歳
11歳

教育・保育の児童実績

1　教育ニーズ：１号認定、２号認定　（該当ページ：ｐ42　担当課：幼児保育課）

【図表４－５－１　１号認定（３歳以上保育の必要なし。２号認定教育ニーズを含む）】

単位：人

区分		第３期計画				
		Ｒ７年度	Ｒ８年度	Ｒ９年度	Ｒ10年度	Ｒ11年度
量の見込み		327	329	331	321	327
	１号認定	271	273	274	267	271
	２号認定（保育の必要ありで幼稚園希望）	56	56	57	54	56
確保方策		387	387	387	387	387
	特定教育・保育施設	387	387	387	387	387
	確認を受けない幼稚園	―	―	―	―	―
実績（人）		357	382			
	１号認定	340	342			
	２号認定（保育の必要ありで幼稚園希望）	17	40			

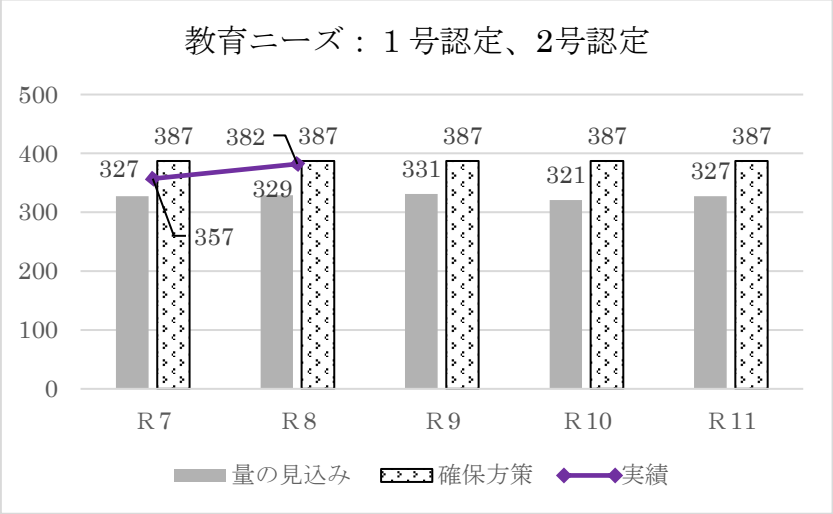

2　保育ニーズ：２号認定　（該当ページ　ｐ42　担当課：幼児保育課）

【図表４－５－２】

単位：人

区分		第３期計画				
		Ｒ７年度	Ｒ８年度	Ｒ９年度	Ｒ10年度	Ｒ11年度
量の見込み（必要利用定員総数）		645	650	654	633	645
確保方策		685	685	685	685	685
	特定教育・保育施設	685	685	685	685	685
	認可外保育施設	―	―	―	―	―
実績（人）		620	615			

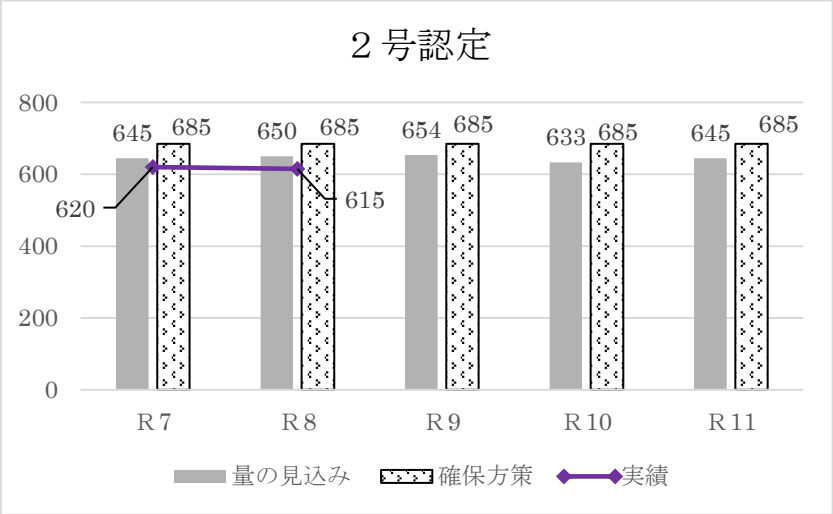

３　ウ：保育ニーズ：３号認定　（該当ページ　p43　担当課：幼児保育課）

【図表４－５－３　３号認定（０歳児）】　単位：人

区分		第３期計画				
		Ｒ７年度	Ｒ８年度	Ｒ９年度	Ｒ10年度	Ｒ11年度
量の見込み（必要利用定員総数）		30	31	31	32	32
確保方策		68	68	71	71	71
	特定教育・保育施設	67	67	70	70	70
	特定地域型保育事業	1	1	1	1	1
	認可外保育施設	—	—	—	—	—
実績（人）		33	28			

【図表４－５－４　３号認定（１歳児、２歳児）】　単位：人

区分		第３期計画				
		Ｒ７年度	Ｒ８年度	Ｒ９年度	Ｒ10年度	Ｒ11年度
量の見込み（必要利用定員総数）		310	309	311	321	324
	１歳児	158	151	160	161	163
	２歳児	152	158	151	160	161
確保方策		378	378	380	380	380
	特定教育・保育施設	371	371	373	373	373
	特定地域型保育事業	7	7	7	7	7
	認可外保育施設	—	—	—	—	—
実績（人）		342	341			
	１歳児	146	147			
	２歳児	196	194			

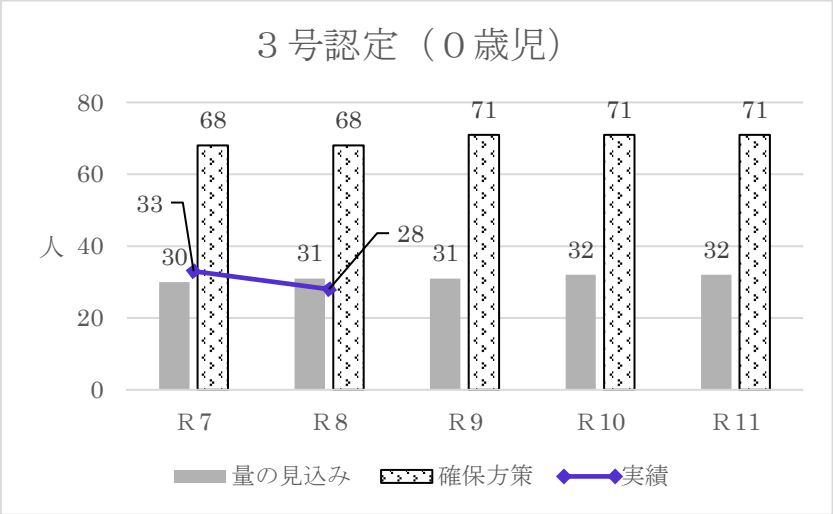

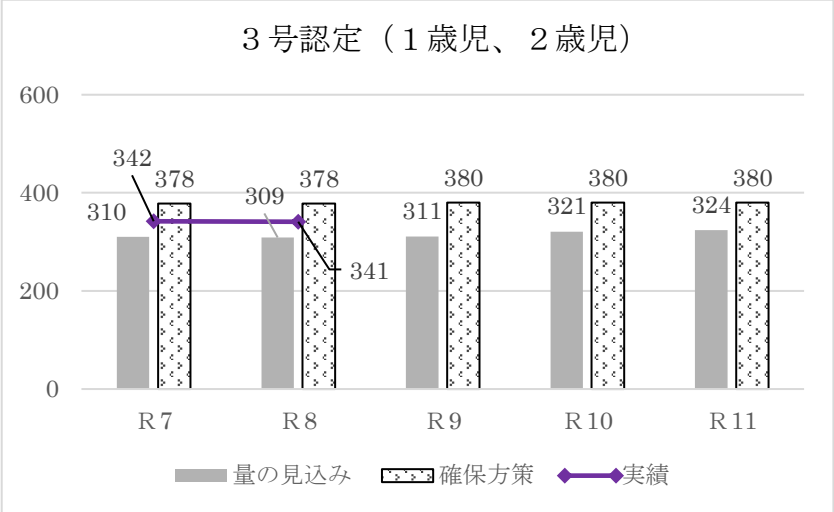

【評価及び今後の課題等】

量の見込みより実績値が上回っていますが、確保方策が実績を上回っており、計画通りに事業を提供できています。

４　０～２歳児童の保育利用率　（該当ページ　p44　担当課：幼児保育課）

【図表４－５－５】　　単位：人、％

区分		第３期計画				
		Ｒ７年度	Ｒ８年度	Ｒ９年度	Ｒ10年度	Ｒ11年度
①推計児童人口（０～２歳）		874	888	893	917	929
	０歳児	272	288	290	295	300
	１歳児	307	293	310	312	317
	２歳児	295	307	293	310	312
②保育所在園児童数（量の見込み）		340	340	342	353	356
	０歳児	30	31	31	32	32
	１歳児	158	151	160	161	163
	２歳児	152	158	151	160	161
保育利用率（②／①）		38.9	38.3	38.3	38.5	38.3
	０歳児	11	10.8	10.7	10.8	10.7
	１歳児	51.5	51.5	51.6	51.6	51.4
	２歳児	51.5	51.5	51.5	51.6	51.6
①実績児童人口（０～２歳）		851	811			
	０歳児	245	234			
	１歳児	308	265			
	２歳児	298	312			
②保育所在園児童数（実績児童数）		375	369			
	０歳児	33	28			
	１歳児	146	147			
	２歳児	196	194			
保育利用率（②／①）		44.1	45.5			
	０歳児	13.5	12.0			
	１歳児	47.4	55.5			
	２歳児	65.8	62.2			

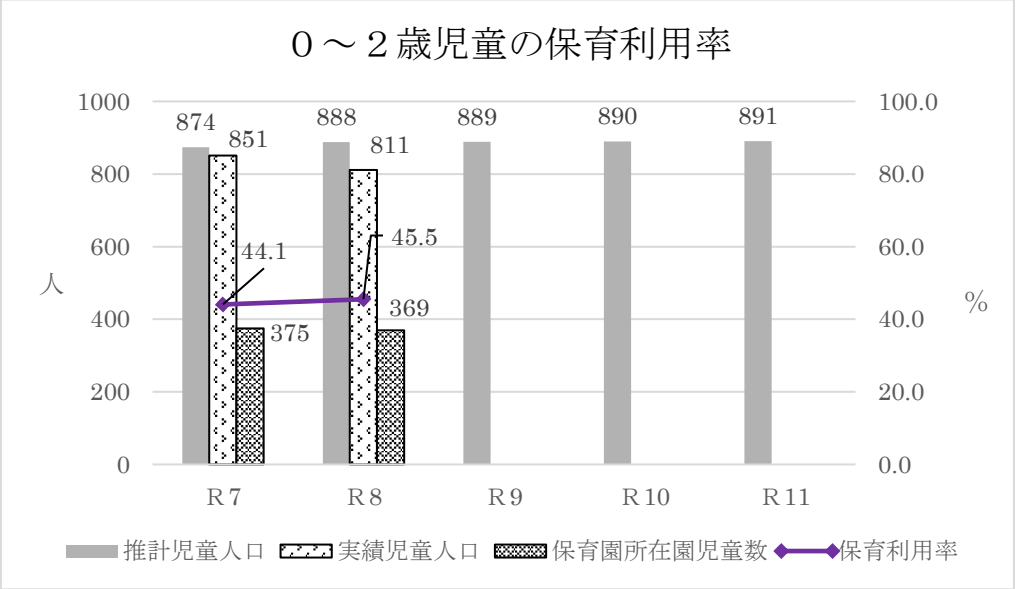

【評価及び今後の課題等】

確保方策が実績を上回っており、計画通りに事業を提供できています。

地域子ども・子育て支援事業の実績

1　時間外保育事業（延長保育事業）　（該当ページ　ｐ46　担当課：幼児保育課）

【図表４－７－１】　　単位：人

区分	第３期計画				
	Ｒ７年度	Ｒ８年度	Ｒ９年度	Ｒ10年度	Ｒ11年度
量の見込み	369	372	375	373	379
確保方策	369	372	375	373	379
実績	249				

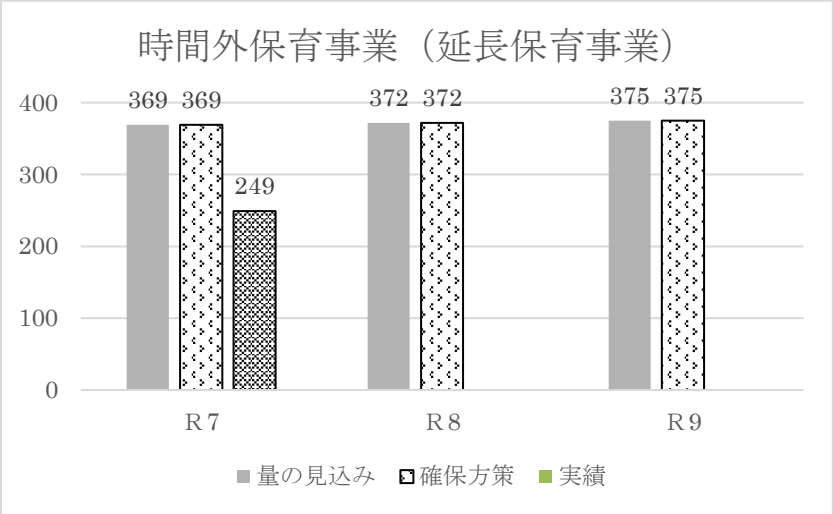

【評価及び今後の課題等】

確保方策が実績を上回っており、計画通りに事業を提供できています。

（内訳）　　単位：人

（標準時間）	登録者数		実利用人数		延べ利用者数	
	７年度	R８～11年度	７年度	R８～11年度	７年度	R８～11年度
共存園	16		12		1,185	
新開	22		19		1,608	
東愛宕（あたご）	3		3		9	
神島田	10		7		153	
神守	7		7		795	
藤浪（ふじなみ）	21		21		726	
蛭間	2		3		37	
三和第一	21		21		989	
三和第二	19		19		938	
神守南部（真）	15		15		221	
唐臼	20		20		683	
昭和	64		12		136	
つしま	29		2		2	
ひよこ	0		0		0	
合計	**249**		**161**		**7,482**	

（参考）　　単位：人

（短時間）	登録者数		実利用人数		延べ利用者数	
	Ｒ７年度	R８～11年度	Ｒ７年度	R８～11年度	Ｒ７年度	R８～11年度
共存園	20		19		601	
新開	10		10		204	
東愛宕（あたご）	4		6		595	
神島田	20		20		257	
神守	8		8		180	
藤浪（ふじなみ）	16		9		130	
蛭間	12		12		667	
三和第一	19		20		333	
三和第二	8		10		216	
神守南部（真）	8		8		43	
唐臼	12		12		151	
昭和	36		20		578	
つしま	51		57		1443	
ひよこ	0		0		0	
合計	**224**		**211**		**5,398**	

２ 放課後児童健全育成事業（児童クラブ）　（該当ページ：ｐ47　担当課：子育て支援課）

【図表４－７－２】　単位：人

区分		第３期計画				
		Ｒ７年度	Ｒ８年度	Ｒ９年度	Ｒ10年度	Ｒ11年度
量の見込み		457	509	482	464	446
	小学１年生	115	114	103	101	102
	小学２年生	103	107	106	98	97
	小学３年生	96	89	88	91	79
	小学４年生	93	81	75	74	74
	小学５年生	69	72	63	57	56
	小学６年生	50	46	47	43	38
確保方策		510	525	525	525	525
実績（人）		548	586			
	小学１年生	130	118			
	小学２年生	115	132			
	小学３年生	104	114			
	小学４年生	85	97			
	小学５年生	55	79			
	小学６年生	59	46			

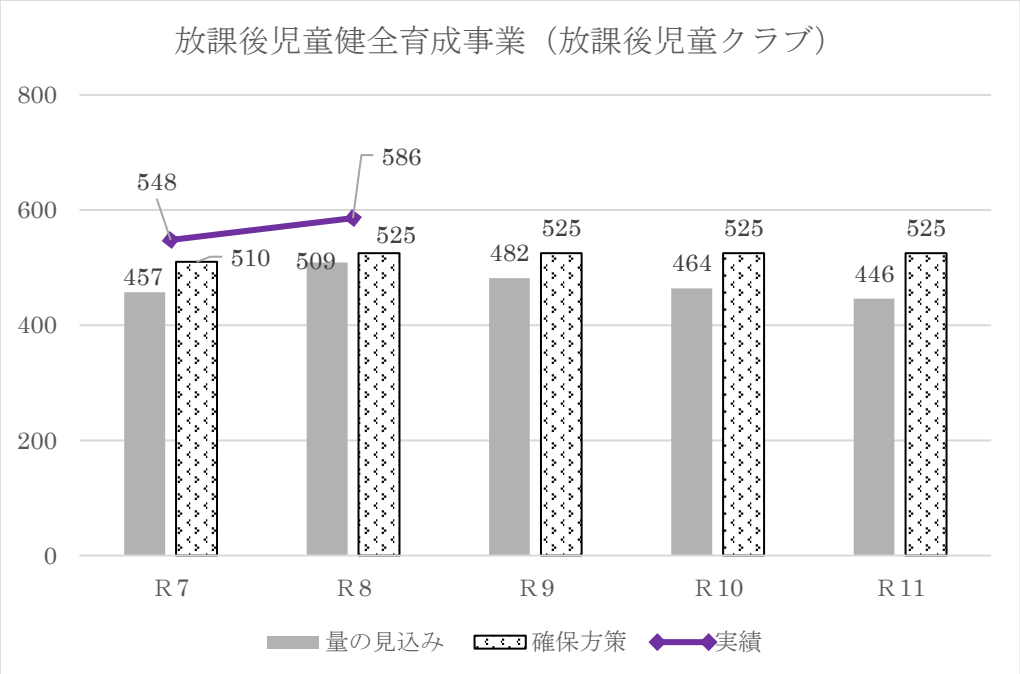

【評価及び今後の課題等】

令和７年度に南こどもの家移転建設工事が完了し、定員の増加を行いましたが、待機児童の発生を防ぐため、期限内の申込児童については受け入れを行いました。現在、小学校体育館と放課後子ども教室を借用してこどもの家の混雑緩和を図っています。

３ 子育て短期支援事業（ショートステイ）　（該当ページ：ｐ47　担当課：子育て支援課）

【図表４－７－３】　単位：人日／年

区分	第３期計画				
	Ｒ７年度	Ｒ８年度	Ｒ９年度	Ｒ10 年度	Ｒ11 年度
量の見込み	42	42	42	42	42
確保方策	42	42	42	42	42
実績	4				

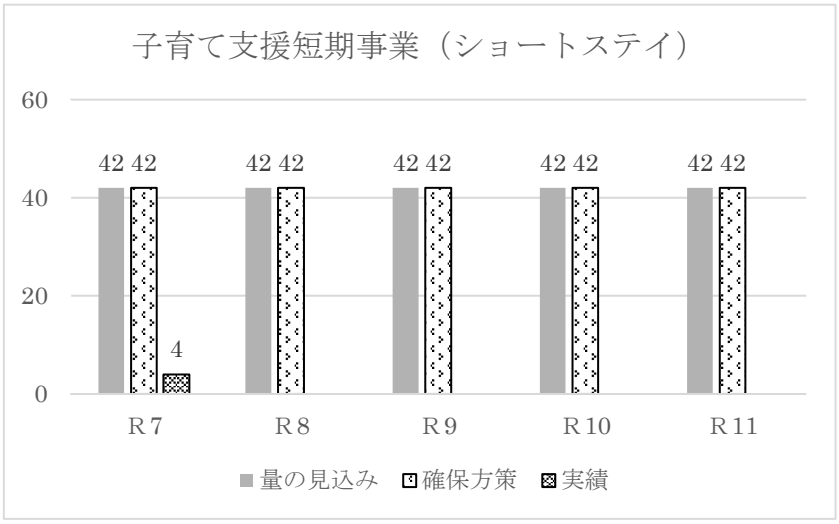

【評価及び今後の課題等】

契約施設を増やしたことで、利用できる機会が増えました。今後もホームページや SNS を通じ事業について周知していきます。

４ 地域子育て支援拠点事業（子育て支援センター）　（該当ページ　ｐ48　担当課：幼児保育課）

【図表４－７－４】　単位：人回／年

区分		第３期計画				
		Ｒ７年度	Ｒ８年度	Ｒ９年度	Ｒ10 年度	Ｒ11 年度
量の見込み		15,800	15,900	16,000	16,100	16,200
確保方策		16,500	16,500	16,500	16,500	16,500
実績（人日）		15,156				
	東地区	7,060				
	西地区	8,096				

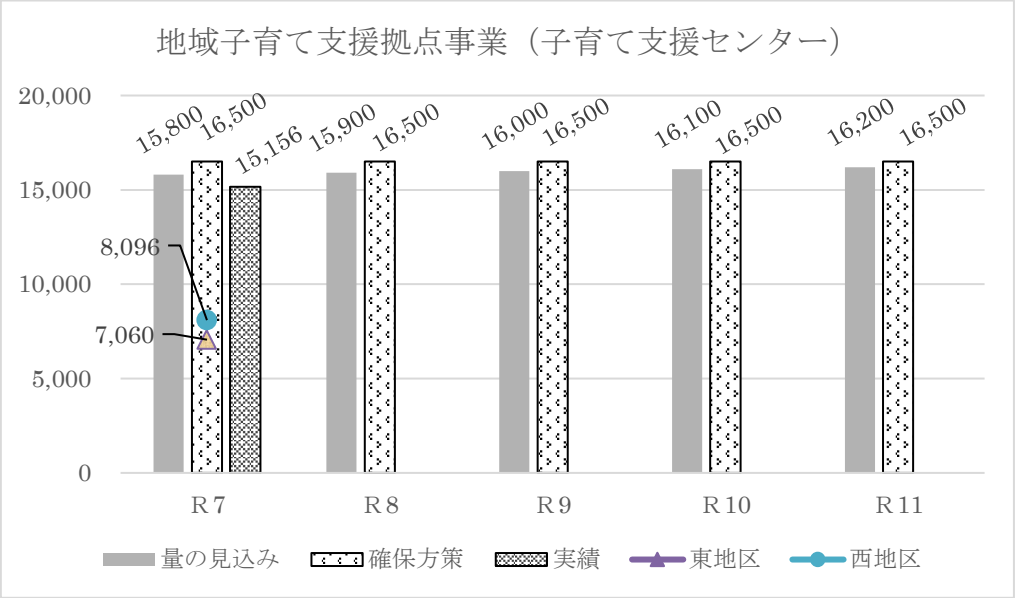

【評価及び今後の課題等】

確保方策が実績を上回っており、計画通りに事業を提供できています。

イベントや教室等を通して子育ての不安感等を緩和し、子どもの健やかな育ちの支援を行っていきます。

５（ア） 幼稚園在園児を対象とした一時預かり（預かり保育） （該当ページ：ｐ48　担当課：幼児保育課）

【図表４－７－５－１】　　単位：人日／年

区分		第３期計画				
		Ｒ７年度	Ｒ８年度	Ｒ９年度	Ｒ10年度	Ｒ11年度
量の見込み		8,851	8,851	8,895	8,761	8,851
	１号認定による利用	6,345	6,345	6,345	6,345	6,345
	２号認定による利用	2,506	2,506	2,550	2,416	2,506
確保方策		8,851	8,851	8,895	8,761	8,851
実績		2,532				

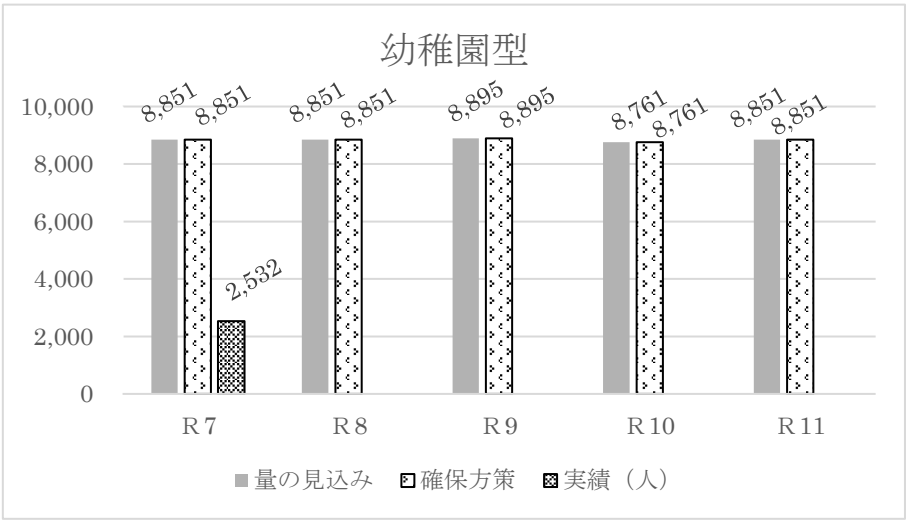

【評価及び今後の課題等】

確保方策が実績を上回っており、計画通りに事業を提供できています。

（イ）　幼稚園型以外（保育所その他の場所での一時預かり）（該当ページ：ｐ49　担当課：幼児保育課）

【図表４－７－５－２】　　単位：人日／年

区分		第３期計画				
		Ｒ７年度	Ｒ８年度	Ｒ９年度	Ｒ10年度	Ｒ11年度
量の見込み		3,684	3,706	3,728	3,750	3,772
確保方策		3,684	3,706	3,728	3,750	3,772
	一時預かり事業	3,684	3,706	3,728	3,750	3,772
	子育て援助活動支援事業	—	—	—	—	—
	子育て短期支援事業	—	—	—	—	—
実績		3,591				
	一時預かり事業	3,591				
	子育て援助活動支援事業	—	—	—	—	—
	子育て短期支援事業	—	—	—	—	—

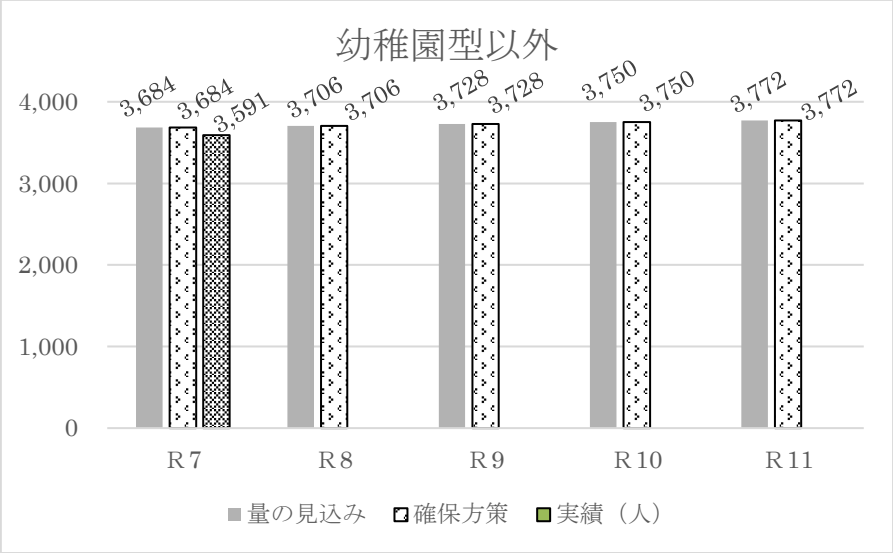

【評価及び今後の課題等】

確保方策が実績を上回っており、計画通りに事業を提供できています。

西地区子育て支援センターにおいても、事業を開始でできるよう準備を進めております。

６ 病児保育事業　（該当ページ：ｐ49　担当課：幼児保育課）

【図表４－７－６】　単位：人日／年

区分		第３期計画				
		Ｒ７年度	Ｒ８年度	Ｒ９年度	Ｒ１０年度	Ｒ１１年度
量の見込み		49	49	49	49	49
確保方策		720	720	720	720	720
	病児・病後児保育事業	720	720	720	720	720
	子育て援助活動支援事業（病児・緊急対応強化事業）	―	―	―	―	―
実績		49				
	病児・病後児保育事業	49				
	子育て援助活動支援事業（病児・緊急対応強化事業）	―	―	―	―	―

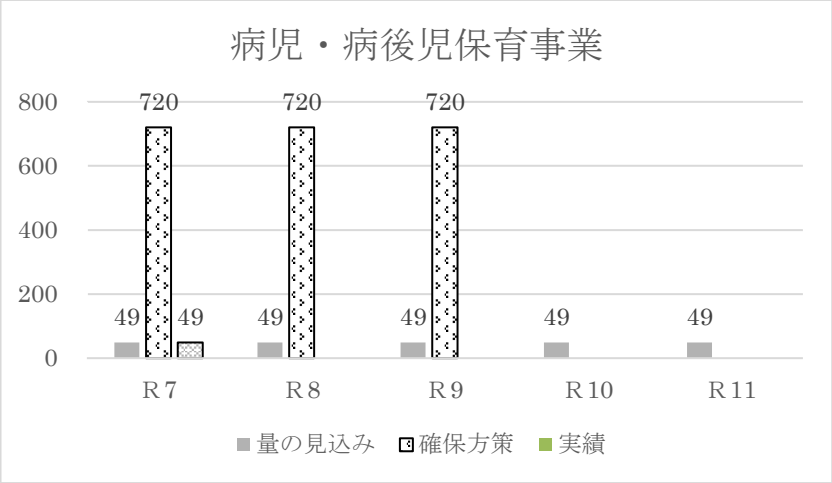

【評価及び今後の課題等】

確保方策が実績を上回っており、計画通りに事業を提供できています。各小学校にチラシを配り、利用の促進を呼びかけます。

7　子育て援助活動支援事業（ファミリー・サポート・センター）の就学児童対象部分

（該当ページ：ｐ50　担当課：幼児保育課）

【図表４－７－７】　　単位：人日／年

区分	第３期計画				
	Ｒ７年度	Ｒ８年度	Ｒ９年度	Ｒ１０年度	Ｒ１１年度
量の見込み	602	605	609	612	616
確保方策	602	605	609	612	616
実績	383				

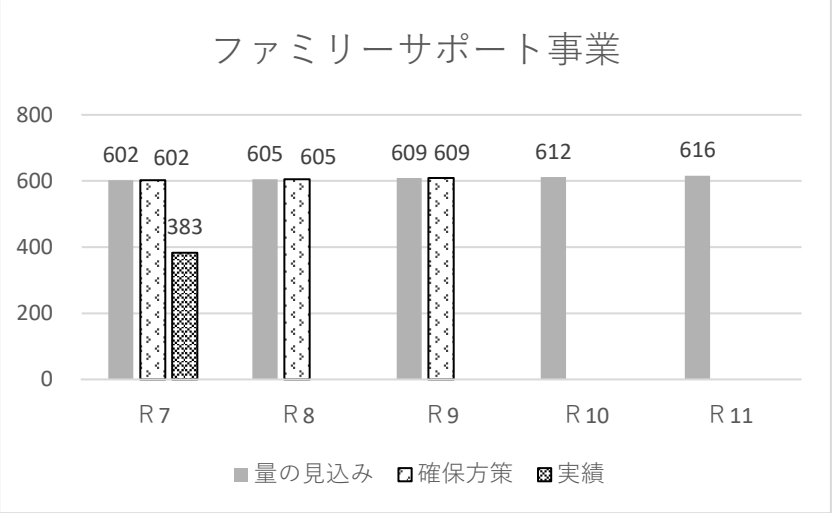

【評価及び今後の課題等】

確保方策が実績を上回っており、計画通りに事業を提供できています。

昨年度、お試しクーポン利用クーポンを配布いたしましたが、利用率が低調でした。定期的にご利用される方だけでなく、単発で利用されるの方の利用率を上げることが課題です。

８ 利用者支援事業

（該当ページ：ｐ50　担当課：基本型・地域子育て相談機関　子育て支援課・こども家庭センター型　幼児保育課・健康推進課）

【図表４－７－８】　　単位：か所

区分		第３期計画				
		Ｒ７年度	Ｒ８年度	Ｒ９年度	Ｒ１０年度	Ｒ１１年度
量の見込み		7	7	7	7	7
	基本型	2	2	2	2	2
	こども家庭センター型	1	1	1	1	1
	地域子育て相談機関	4	4	4	4	4
確保方策		3	3	5	5	7
	基本型	2	2	2	2	2
	こども家庭センター型	1	1	1	1	1
	地域子育て相談機関	―	―	2	2	4
実績		3				
	基本型	2				
	こども家庭センター型	1				
	地域子育て相談機関	0				

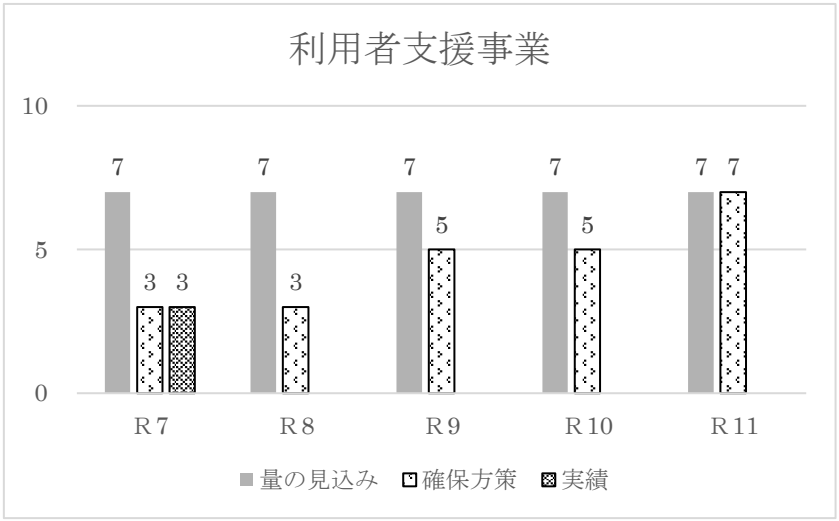

【評価及び今後の課題等】

確保方策が実績を上回っており、計画通りに事業を提供できています。

中学校区に１か所を目安に設定することを目標に、地域子育て相談機関の整備に努めてまいります。

９ 乳児家庭全戸訪問事業　（該当ページ：ｐ51　担当課：子育て支援課）

【図表４－７－９】　単位：人

区分		第３期計画				
		Ｒ７年度	Ｒ８年度	Ｒ９年度	Ｒ１０年度	Ｒ１１年度
量の見込み		272	288	290	295	300
確保方策	実施体制	23	23	23	23	23
	実施機関	津島市	津島市	津島市	津島市	津島市
	委託団体	主任児童委員等	主任児童委員等	主任児童委員等	主任児童委員等	主任児童委員等
実績		243				

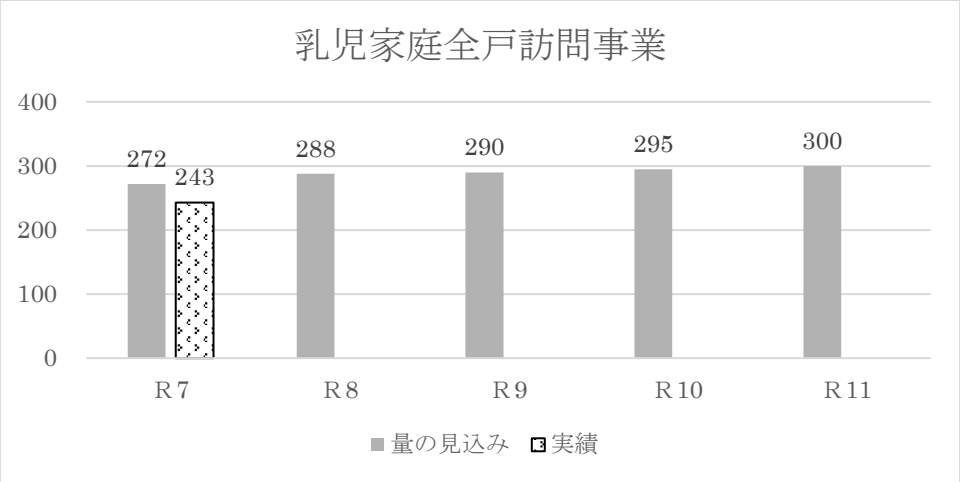

【評価及び今後の課題等】

赤ちゃん訪問対象者すべてに訪問を実施しました。今後も保護者の不安や悩みに傾聴し、安心して子育てができるよう支援を継続します。

10 養育支援訪問事業　（該当ページ：ｐ51　担当課：子育て支援課）

【図表４－７－10】　単位：人

区分		第３期計画				
		Ｒ７年度	Ｒ８年度	Ｒ９年度	Ｒ１０年度	Ｒ１１年度
量の見込み		104	101	99	96	94
確保方策	実施体制	５人	５人	５人	５人	５人
	実施機関	津島市	津島市	津島市	津島市	津島市
	委託団体	―	―	―	―	―
実績		73				

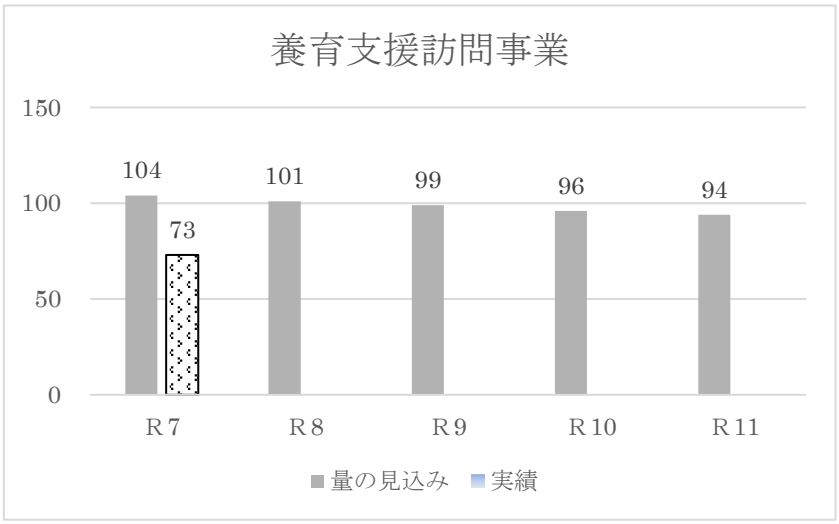

【評価及び今後の課題等】

養育支援が必要な家庭に対し、専門職が家庭訪問による支援を継続しました。今後も利用者との信頼関係のもと、ニーズを聞き取り必要な支援を継続していきます。

11 子育て世帯訪問支援事業 （該当ページ：ｐ52 担当課：子育て支援課）

【図表４－７－13】 単位：人日

区分		第３期計画				
		Ｒ７年度	Ｒ８年度	Ｒ９年度	Ｒ１０年度	Ｒ１１年度
量の見込み		6	6	6	6	6
確保方策	実施体制	未定	未定	未定	未定	未定
	実施期間	未定	未定	未定	未定	未定
	委託団体	未定	未定	未定	未定	未定
実績		0				

【評価及び今後の課題等】

令和７年度は、未実施でした。令和８年夏頃より実施開始予定です。

12 児童育成支援拠点事業 （該当ページ:p52 担当課:子育て支援課）

【図表４－７－12】 単位：人

区分		第３期計画				
		Ｒ７年度	Ｒ８年度	Ｒ９年度	Ｒ１０年度	Ｒ１１年度
量の見込み		10	10	10	9	9
確保方策	実施体制	未定	未定	未定	未定	未定
	実施機関	未定	未定	未定	未定	未定
	委託団体	未定	未定	未定	未定	未定
実績		0				

【評価及び今後の課題等】

令和７年度は未実施、令和８年度も実施予定なしとなっており、令和９年度以降の実施に向け検討しております。

13 親子関係形成支援事業 （該当ページ：ｐ53 担当課：子育て支援課）

【図表４－７－13】 単位：人

区分		第３期計画				
		Ｒ７年度	Ｒ８年度	Ｒ９年度	Ｒ１０年度	Ｒ１１年度
量の見込み		6	6	6	6	6
確保方策	実施体制	未定	未定	未定	未定	未定
	実施期間	未定	未定	未定	未定	未定
	委託団体	未定	未定	未定	未定	未定
実績		0				

【評価及び今後の課題等】

令和７年度は未実施、令和８年度も実施予定なしとなっており、令和９年度以降の実施に向け検討しております。

14 妊婦健康診査 （該当ページ：ｐ53　担当課：健康推進課）

【図表４－７－14 】　　単位：人

区分		第３期計画				
		Ｒ７年度	Ｒ８年度	Ｒ９年度	Ｒ１０年度	Ｒ１１年度
量の見込み		537 (7,518)	563 (7,882)	563 (7,882)	563 (7,882)	563 (7,882)
確保方策	実施場所	医療機関	医療機関	医療機関	医療機関	医療機関
	実施体制	委託	委託	委託	委託	委託
	検査項目	県下統一	県下統一	県下統一	県下統一	県下統一
	実施時期	年間	年間	年間	年間	年間
実績		406				

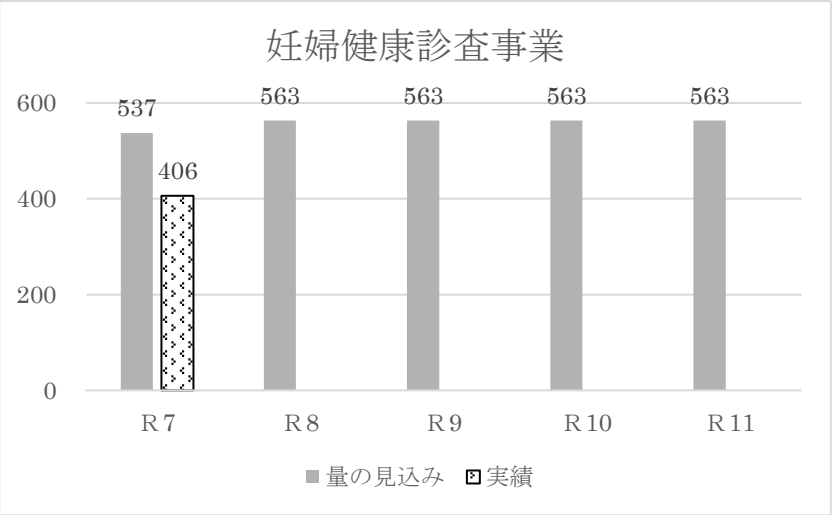

【評価及び今後の課題等】

里帰り出産の際には、県外でも受診の助成をする制度を実施しています。妊娠の届出を 12 週未満にはするように周知し、妊婦が妊娠中に必要な健診を受診できるように努めていきます。

15 実費徴収に係る補足給付を行う事業 （該当ページ：ｐ54　担当課：幼児保育課）

【図表４－７－15】　　単位：人日／年

区分		第３期計画				
		Ｒ７年度	Ｒ８年度	Ｒ９年度	Ｒ１０年度	Ｒ１１年度
量の見込み		900	900	900	900	900
	食事の提供	720	720	720	720	720
	日用品等購入費用	180	180	180	180	180
確保方策		900	900	900	900	900
実績		126				

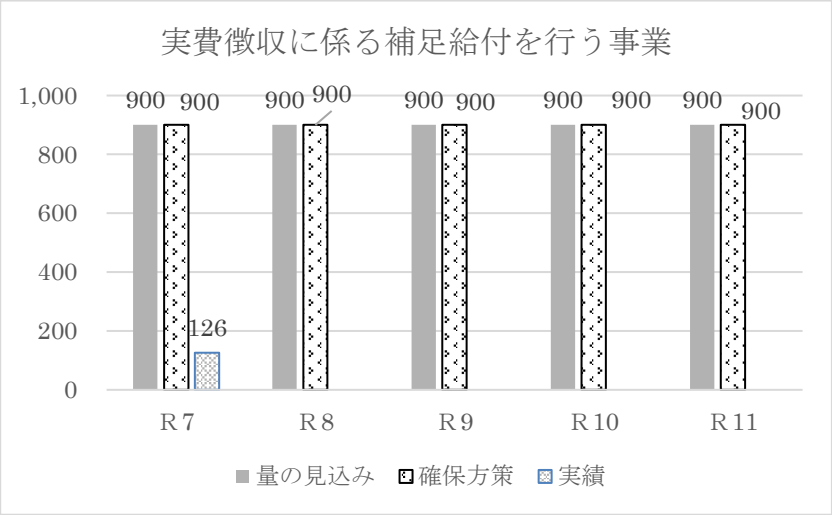

【評価及び今後の課題等】

確保方策が実績を上回っており、計画通りに事業を提供できています。

市内に未移行幼稚園がなくなり、給食費（副食材料費）を支給される児童がいなくなったことに伴い、大幅な減となりました。

16　多様な主体が本制度に参入することを促進するための事業　（該当ページ：p54　担当課：幼児保育課）

※当該項目は、量の見込み及び確保内容を設定不要の項目となっております。

【評価及び今後の課題等】

特別な支援が必要なこどもを受け入れている民間保育所（令和７年度　４施設）が、職員の加配を行っている場合、補助を行っています。

17 妊婦等包括相談支援事業　（該当ページ：ｐ55　担当課：健康推進課）

【図表４－７－16】　単位：人回／年

区分		第３期計画				
		Ｒ７年度	Ｒ８年度	Ｒ９年度	Ｒ１０年度	Ｒ１１年度
量の見込み		1,050	1,050	1,050	1,050	1,050
	妊娠届出数	350	350 人	350 人	350 人	350 人
	１組当たり面談回数	3 回	3 回	3 回	3 回	3 回
	面談実施合計回数	1,050	1,050	1,050	1,050	1,050
確保方策		1,050	1,050	1,050	1,050	1,050
	こども家庭センター	1,050	1,050	1,050	1,050	1,050
	上記以外	0	0	0	0	0
実績		825				
	妊娠届出数	275				
	１組当たり面談回数	3				
	面談実施合計回数	825				

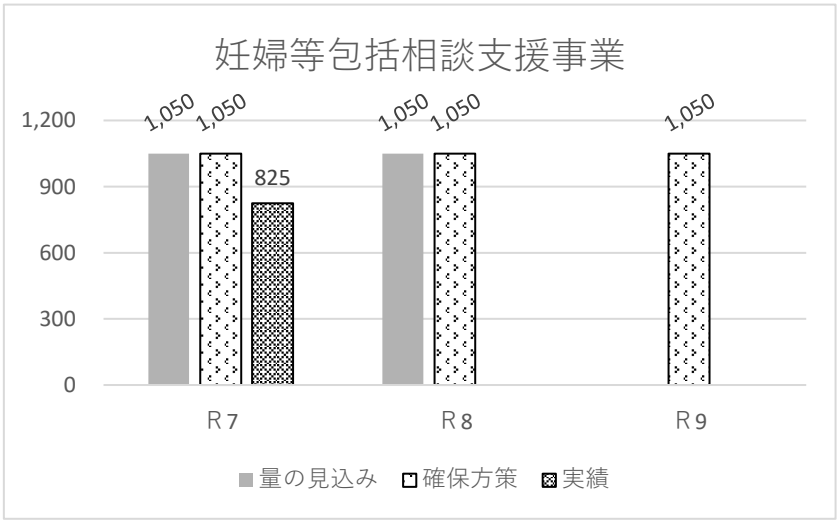

【評価及び今後の課題等】

令和７年度から、妊婦のための支援給付として「つしま出産応援金」を 50,000 円、出産後又は、流産、死産、人工妊娠中絶においても受給できる「つしま出産お祝い金・寄り添い金」を 50,000 円支給し、経済的支援を実施しています。

必要な方への切れ目ない支援を行い、今後も虐待予防や子育て支援を行っていきます。

18 産後ケア事業 （該当ページ：ｐ55　担当課：健康推進課）

【図表４－７－17　産後ケア事業】　　単位：人日／年

区分	第３期計画				
	Ｒ７年度	Ｒ８年度	Ｒ９年度	R10 年度	R11 年度
量の見込み	70	85	85	85	85
確保方策	70	85	85	85	85
実績	44				

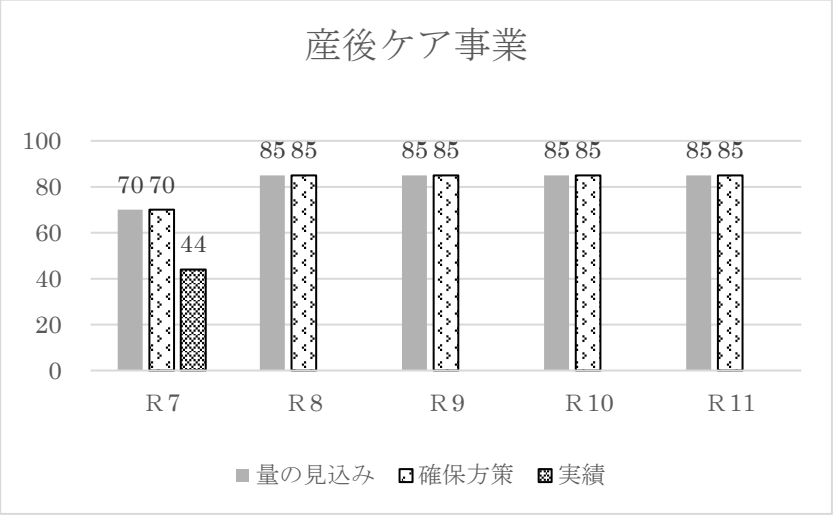

【評価及び今後の課題等】

令和７年度より、委託医療機関を７施設とし、宿泊型と合わせ、デイサービス型も開始しました。利用料の助成も行っており、今後必要な方がサービスにつながるように伴走型支援と合わせて実施していきます。